

## **Группа АКБ «Ижкомбанк» (ПАО)**

Промежуточная сокращенная  
консолидированная финансовая отчетность  
в соответствии с международными  
стандартами финансовой отчетности за три  
месяца, закончившихся 31 марта 2018 года

## Содержание

Промежуточный сокращенный консолидированный отчет о финансовом положении .....	3
Промежуточный сокращенный консолидированный отчет о прибылях и убытках и прочем совокупном доходе .....	4
Промежуточный сокращенный консолидированный отчет о движении денежных средств .....	5
Промежуточный сокращенный консолидированный отчет об изменениях в капитале .....	6

### Примечания к промежуточной сокращенной консолидированной финансовой отчетности

1. Основная деятельность Группы .....	7
2. Экономическая среда, в которой Группа осуществляет свою деятельность .....	8
3. Принципы представления отчетности .....	8
4. Денежные средства и их эквиваленты .....	11
5. Финансовые активы, оцениваемые по справедливой стоимости через прибыль или убыток .....	11
6. Средства в банках .....	12
7. Кредиты клиентам .....	12
8. Финансовые активы, имеющиеся в наличии для продажи .....	21
9. Инвестиции в ассоциированные компании .....	21
10. Инвестиционная недвижимость .....	22
11. Прочие активы .....	22
12. Основные средства и нематериальные активы .....	24
13. Средства клиентов .....	25
14. Прочие заемные средства .....	25
15. Прочие обязательства .....	26
16. Уставный капитал .....	26
17. Нераспределенная прибыль в соответствии с российским законодательством .....	26
18. Процентные доходы и расходы .....	26
19. Комиссионные доходы и расходы .....	27
20. Прочие операционные доходы и операционные расходы .....	28
21. Налог на прибыль .....	28
22. Дивиденды .....	30
23. Управление рисками .....	30
24. Управление капиталом .....	39
25. Условные обязательства .....	40
26. Справедливая стоимость финансовых инструментов .....	41
27. Сверка классов финансовых инструментов с категориями оценки .....	44
28. Операции со связанными сторонами .....	47

Группа АКБ «Ижкомбанк» (ПАО)  
 Промежуточный сокращенный консолидированный отчет о финансовом положении  
 (в тысячах российских рублей)

	Примечание	31 марта 2018	31 декабря 2017
Денежные средства и их эквиваленты	4	1 446 338	1 605 036
Обязательные резервы в Банке России		66 453	70 187
Финансовые активы, оцениваемые по справедливой стоимости через прибыль или убыток	5	1 391 993	1 460 364
Средства в банках	6	2 439 025	1 489 804
Кредиты клиентам	7	4 399 304	5 178 295
Финансовые активы, имеющиеся в наличии для продажи	8	249 899	250 153
Инвестиции в ассоциированные компании	9	4 724	3 816
Инвестиционная недвижимость	10	27 329	23 837
Прочие активы	11	141 816	132 507
Основные средства	12	349 674	356 376
Отложенный налоговый актив	21	6 504	8 168
<b>Итого активов</b>		<b>10 523 059</b>	<b>10 578 543</b>
<b>Обязательства</b>			
Средства клиентов	13	9 116 049	9 234 605
Прочие заемные средства	14	289 700	289 700
Прочие обязательства	15	40 894	34 011
Текущие обязательства по налогу на прибыль		1 362	1 541
<b>Итого обязательств</b>		<b>9 448 005</b>	<b>9 559 857</b>
<b>Капитал</b>			
Уставный капитал	16	718 142	718 142
Нераспределенная прибыль		356 912	300 544
<b>Итого капитала</b>		<b>1 075 054</b>	<b>1 018 686</b>
<b>Итого обязательств и капитала</b>		<b>10 523 059</b>	<b>10 578 543</b>

Директор Банка

Главный бухгалтер




23 мая 2018 года



А.Ю. Пономарев

В.Н. Щербакова

Примечания на страницах с 7 по 50 составляют неотъемлемую часть данной промежуточной сокращенной консолидированной финансовой отчетности.

	Примечание	За три месяца, закончившихся 31 марта	
		2018 года	2017 года
Процентные доходы	18	235 395	308 365
Процентные расходы	18	(106 262)	(162 010)
<b>Чистые процентные доходы</b>		<b>129 133</b>	<b>146 355</b>
Изменение резерва под обесценение кредитов	7	(24 042)	(38 875)
<b>Чистые процентные доходы после создания резервов под обесценение кредитов клиентам</b>		<b>105 091</b>	<b>107 480</b>
Доходы за вычетом расходов по операциям с финансовыми активами, оцениваемыми по справедливой стоимости через прибыль или убыток		12 683	4 572
Доходы за вычетом расходов по операциям с финансовыми активами, имеющимися в наличии для продажи		187	2 315
Доходы за вычетом расходов по операциям с иностранной валютой		1962	3 082
Доходы за вычетом расходов от переоценки иностранной валюты		(806)	(1 099)
Комиссионные доходы	19	80 597	78 241
Комиссионные расходы	19	(5 750)	(4 345)
Прочие операционные доходы	20	19 542	11 476
Изменение резерва под обесценение финансовых активов, имеющихся в наличии для продажи		2 460	-
Изменение резерва под обесценение прочих активов	11	(6 271)	(2 240)
Изменение резерва под обесценение по условным обязательствам кредитного характера и финансовым гарантиям	25	285	768
Доля в прибыли ассоциированных организаций	9	908	519
<b>Операционные доходы</b>		<b>210 888</b>	<b>200 769</b>
Операционные расходы	20	(142 944)	(127 619)
<b>Прибыль до налогообложения</b>		<b>67 944</b>	<b>73 150</b>
Расходы по налогу на прибыль	21	(11 576)	(14 957)
<b>Чистая прибыль</b>		<b>56 368</b>	<b>58 193</b>
<b>Прочий совокупный доход</b>			
<i>Статьи, которые вследствие могут быть переклассифицированы в состав прибылей или убытков</i>			
Изменение фонда переоценки по справедливой стоимости финансовых активов, имеющихся в наличии для продажи		-	1 225
Налог на прибыль, относящийся к изменению фонда переоценки по справедливой стоимости финансовых активов, имеющихся в наличии для продажи		-	(245)
<b>Прочий совокупный доход после налогообложения</b>		<b>-</b>	<b>980</b>
<b>Итого совокупной прибыли за период</b>		<b>56 368</b>	<b>59 173</b>
Директор Банка			А.Ю. Пономарев
Главный бухгалтер			В.Н. Щербакова
23 мая 2018 года			

Примечания на страницах с 7 по 50 составляют неотъемлемую часть данной промежуточной сокращенной консолидированной финансовой отчетности.

	За три месяца, закончившихся 31 марта	
	2018 года	2017 года
Примечание		
<b>Движение денежных средств от операционной деятельности</b>		
Проценты полученные	262 541	317 545
Проценты уплаченные	(52 125)	(196 367)
Доходы за вычетом расходов по операциям с финансовыми активами, оцениваемыми по справедливой стоимости через прибыль или убыток	3 371	11 388
Доходы за вычетом расходов по операциям с иностранной валютой и драгоценными металлами	1 962	3 082
Комиссии полученные	80 597	78 241
Комиссии уплаченные	(5 750)	(4 345)
Прочие операционные доходы	18 946	11 226
Операционные расходы	(133 580)	(116 118)
Уплаченные налоги	(10 091)	(10 705)
<b>Движение денежных средств и их эквивалентов, используемых в операционной деятельности до изменений в операционных активах и обязательствах</b>	<b>165 871</b>	<b>93 947</b>
<b>Чистое (увеличение)/уменьшение операционных активов</b>		
Обязательные резервы на счетах в Банке России	3 734	(3 346)
Финансовые активы, оцениваемые по справедливой стоимости через прибыль или убыток	54 901	(52 627)
Средства в банках	(950 000)	(902 200)
Кредиты клиентам	751 576	420 048
Прочие активы	(14 759)	(46 900)
<b>Чистое увеличение/(уменьшение) операционных обязательств</b>		
Средства других банков	-	(45 436)
Средства клиентов	(172 685)	456 072
Прочие обязательства	7 207	4 408
<b>Чистое движение денежных средств от операционной деятельности</b>	<b>(154 155)</b>	<b>(76 034)</b>
<b>Движение денежных средств от инвестиционной деятельности</b>		
Приобретение финансовых активов, имеющих в наличии для продажи	8	(265 584)
Выручка от реализации (и погашения) финансовых активов, имеющих в наличии для продажи		268 277
Приобретение основных средств и нематериальных активов	12	(2 541)
Приобретение инвестиционной недвижимости	10	(3 826)
<b>Чистое движение денежных средств от инвестиционной деятельности</b>	<b>(3 674)</b>	<b>401 074</b>
Влияние изменений обменного курса на денежные средства и их эквиваленты		(869)
		(12 449)
<b>Чистое изменение денежных средств и их эквивалентов</b>	<b>(158 698)</b>	<b>312 591</b>
Денежные средства и их эквиваленты на начало года	1 605 036	2 109 501
Денежные средства и их эквиваленты на конец года	4	1 446 338
		2 422 092

Директор Банка

Главный бухгалтер

23 мая 2018 года



А.Ю. Пономарев

В.Н. Щербакова

Примечания на страницах с 7 по 50 составляют неотъемлемую часть данной промежуточной сокращенной консолидированной финансовой отчетности.

Группа АКБ «Ижкомбанк» (ПАО)  
 Промежуточный сокращенный консолидированный отчет об изменениях в капитале  
 (в тысячах российских рублей)

	Примечание	Уставный капитал	Фонд переоценки финансовых активов, имеющихся в наличии для продажи	Нераспределенная прибыль	Итого капитала
Остаток на 01 января 2017 года		718 142	398	200 362	918 902
Совокупный доход на 31 марта 2017 год		-	980	58 193	59 173
Остаток на 31 марта 2017 года		718 142	1 378	258 555	978 075
Остаток на 01 января 2018 года		718 142	-	300 544	1 018 686
Совокупный доход на 31 марта 2018 год		-	-	56 368	56 368
Остаток на 31 марта 2018 года		718 142	-	356 912	1 075 054

Директор Банка

Главный бухгалтер

23 мая 2018 года



А.Ю. Пономарев

В.Н. Щербаква

Примечания на страницах с 7 по 50 составляют неотъемлемую часть данной промежуточной сокращенной консолидированной финансовой отчетности.

## 1. Основная деятельность Группы

Данная промежуточная сокращенная консолидированная финансовая отчетность включает финансовую отчетность Акционерного коммерческого банка «Ижкомбанк» (публичное акционерное общество) и его ассоциированных компаний (далее - Группа) за три месяца, закончившихся 31 марта 2018 года.

Перечень ассоциированных компаний Группы приведен в Примечании 3 к данной промежуточной сокращенной консолидированной финансовой отчетности.

Акционерный коммерческий банк «Ижкомбанк» (публичное акционерное общество) был учрежден 30 декабря 1990 года в форме открытого акционерного общества в соответствии с законодательством Российской Федерации и работает на основании генеральной банковской лицензии, выданной Банком России. Кроме того, Банк имеет лицензии на проведение операций с ценными бумагами: осуществление брокерской деятельности, дилерской деятельности, осуществление деятельности по управлению ценными бумагами, выданные Федеральной службой по финансовым рынкам.

В соответствии с решением общего собрания акционеров от 01 октября 2014 года (протокол № 2) полное фирменное наименование Банка изменено на Акционерный коммерческий банк «Ижкомбанк» (публичное акционерное общество), сокращенное наименование АКБ «Ижкомбанк» (ПАО), о чем указано в последней редакции Устава, которая была согласована Банком России 30 декабря 2014 года.

Банк является членом Ассоциации региональных банков России, Международных платежных систем VISA International, MasterCard International, Национальной ассоциации участников фондового рынка, Национальной платежной системы «МИР».

Приоритетными видами деятельности Банка являются банковские операции на территории Российской Федерации.

Юридический и фактический адрес банка: 426076, Удмуртская Республика, г. Ижевск, ул. Ленина 30.

В 2004 году Банк был принят в государственную систему страхования вкладов, регулируемой Государственной корпорацией «Агентство по страхованию вкладов».

Государственная система страхования вкладов гарантирует выплату 100% возмещения по вкладам, размер которых не превышает 1 400 тысяч рублей на одно физическое лицо в случае отзыва у банка лицензии или введения Банком России моратория на платежи.

Общее количество сотрудников Банка на 31 марта 2018 года составляло 512 человек (2017 г.: 506 человек).

Ниже представлена информация об основных акционерах Банка:

Наименование	31 марта	31 декабря
	2018	2017
	Доля (%)	Доля (%)
Питкевич Михаил Юрьевич	19,99	19,99
Пьянков Алексей Яковлевич	19,99	19,99
Шутова Марина Юрьевна	19,99	19,99
Общество с ограниченной ответственностью «Финком»	15,01	15,01
Осколков Андрей Эдуардович	9,99	9,99
Общество с ограниченной ответственностью «Хайперфудс холдинг»	9,99	9,99
Акционеры, владеющие пакетами менее 5% уставного капитала Банка	5,04	5,04
<b>Итого</b>	<b>100,0</b>	<b>100,0</b>

По состоянию на 31 марта 2018 года и по состоянию на 31 декабря 2017 года физические лица, обладающие конечным контролем, отсутствуют.

## 2. Экономическая среда, в которой Группа осуществляет свою деятельность

### Общая характеристика

Экономика Российской Федерации продолжает проявлять некоторые черты развивающегося рынка. Среди них, в частности, неконвертируемость российского рубля в большинстве стран за пределами Российской Федерации, относительно высокая инфляция. Существующее российское налоговое, валютное и таможенное законодательство допускает различные толкования и подвержено частым изменениям. В России продолжается развитие правовой, налоговой и административной инфраструктуры, которая отвечает бы требованиям рыночной экономики. Экономические реформы, проводимые Правительством, направлены на модернизацию экономики России, развитие высокотехнологичных производств, повышение производительности труда и конкурентоспособности российской продукции на мировом рынке.

Начиная с марта 2014 года США, ЕС и ряд других стран ввели несколько пакетов санкций против ряда российских чиновников, бизнесменов и компаний. Действие санкций против РФ продлено ЕС до 31 июля 2018 года. Данные санкции ограничили доступ определенного перечня российских компаний к международному капиталу и рынкам экспорта. Руководство Группы считает, что принимает все необходимые меры для поддержания устойчивого положения и дальнейшего развития бизнеса Группы в сложившихся обстоятельствах.

В первом квартале 2018 года ключевая ставка ЦБ РФ снизилась с 7,75% до 7,25%.

Дальнейшее экономическое развитие Российской Федерации во многом зависит от эффективности экономических мер, финансовых механизмов и денежной политики, предпринимаемых Правительством РФ, а также развития налоговой, нормативно-правовой и политической систем.

### Валютные операции

Иностранные валюты, в особенности доллар США и Евро, играют значительную роль при определении экономических параметров многих хозяйственных операций, совершаемых в России. В таблице ниже приводятся курсы рубля по отношению к доллару США и Евро, установленные Банком России:

Дата	Доллар США	Евро
31 марта 2018 года	57,2649	70,5618
31 декабря 2017 года	57,6002	68,8668
31 декабря 2016 года	60,6569	63,8111
31 декабря 2015 года	72,8827	79,6972
31 декабря 2014 года	56,2584	68,3427
31 декабря 2013 года	32,7292	44,9699

## 3. Принципы представления отчетности

### Общие принципы

Данная промежуточная сокращенная консолидированная финансовая отчетность Группы подготовлена в соответствии МСФО (IAS) 34 «Промежуточная финансовая отчетность» и должна рассматриваться совместно с годовой консолидированной финансовой отчетностью Группы за год, закончившийся 31 декабря 2017 года.

Данная промежуточная сокращенная консолидированная финансовая отчетность не содержит всех примечаний, обязательных к раскрытию в полном комплекте консолидированной финансовой отчетности.

Группа ведет учетные записи в соответствии с требованиями действующего законодательства Российской Федерации. Данная промежуточная сокращенная консолидированная финансовая отчетность подготовлена на основе этих учетных записей с корректировками, необходимыми для приведения ее в соответствие МСФО во всех существенных аспектах.



### **Функциональная валюта и валюта представления**

Промежуточная сокращенная консолидированная финансовая отчетность представлена в рублях Российской Федерации, которые являются функциональной валютой и валютой представления отчетности Банка и компаний, входящих в Группу.

### **Важные расчетные оценки и профессиональные суждения в применении учетной политики**

Подготовка промежуточной сокращенной консолидированной финансовой отчетности требует применения оценок и допущений, которые влияют на отражаемые суммы активов и обязательств, раскрытие условных активов и обязательств на дату составления промежуточной сокращенной консолидированной финансовой отчетности, а также суммы доходов и расходов в течение отчетного периода. Суждения и существенные оценки, использованные при подготовке данной промежуточной сокращенной финансовой отчетности, соответствуют суждениям и оценкам, применявшимся при подготовке годовой консолидированной финансовой отчетности за период, закончившийся 31 декабря 2017 года.

*Справедливая стоимость финансовых инструментов.* Информация о справедливой стоимости финансовых инструментов, оценка которых осуществляется на основе допущений, в которых используются наблюдаемые рыночные цены, представлена в Примечании 26.

*Признание отложенного налогового актива.* Признанный отложенный налоговый актив представляет собой сумму налога на прибыль, которая может быть зачтена против будущих налогов на прибыль, и отражается в промежуточном сокращенном консолидированном отчете о финансовом положении. Отложенный налоговый актив признается только в той степени, в которой вероятно использование соответствующей налоговой льготы. Определение будущей налогооблагаемой прибыли и суммы налоговых льгот, вероятных к возникновению в будущем, основано на среднесрочном бизнес-плане, подготовленном руководством, и результатах его экстраполяции. Бизнес-план основан на ожиданиях руководства, адекватных обстоятельствам.

*Налоговый учет в промежуточный период.* Начисление расходов по налогу на прибыль в промежуточный период производится с использованием эффективной ставки налогообложения, которая была бы применена к ожидаемой годовой прибыли, то есть, предполагаемая средневзвешенная годовая эффективная ставка налога на прибыль применяется к прибыли до налогообложения за промежуточный период.

### **Непрерывность деятельности**

Настоящая промежуточная сокращенная консолидированная финансовая отчетность отражает текущую оценку руководством Группы тех воздействий, которые оказывает на деятельность и финансовое положение Группы экономическая ситуация в Российской Федерации. Будущее развитие экономики Российской Федерации зависит в значительной степени от эффективности мер, предпринимаемых Правительством РФ и иных факторов, включая законодательные и политические события, неподконтрольные Группе. Руководство Группы не в состоянии предсказать воздействие, которое указанные факторы могут оказать на финансовое состояние Группы в будущем.

Промежуточная сокращенная консолидированная финансовая отчетность была подготовлена на основе допущения о непрерывности деятельности. Позиция Группы по ликвидности, описанная в Примечании 23 свидетельствует о дефиците ликвидных активов со сроком погашения свыше 1 года для покрытия обязательств.

Для оперативного управления риском ликвидности Группой на регулярной основе проводится мониторинг внешних факторов, способных оказать влияние на уровень ликвидности Группы, и составляется прогноз потоков платежей. Для среднесрочного и долгосрочного управления риском ликвидности в Группе анализируется разрыв в сроках погашения требований и обязательств. В целях ограничения риска Группой устанавливаются лимиты на разрывы ликвидности. Установленные предельные значения периодически пересматриваются в связи с изменяющимися условиями внешней и внутренней среды.

В целях поддержания необходимого уровня ликвидности, Группа имеет возможность привлекать дополнительные средства от Банка России и на рынке межбанковского кредитования. Диверсификация источников ликвидности позволяет минимизировать зависимость Группы от какого-либо источника и обеспечить полное выполнение своих обязательств. Накопленные Группой запасы текущей

ликвидности и имеющиеся источники дополнительного привлечения средств позволяют обеспечить непрерывное продолжение деятельности Группы.

#### **Изменения в учетной политике**

Учетная политика и методы расчета, использованные при подготовке данной промежуточной сокращенной консолидированной финансовой отчетности соответствуют учетной политике и методам, использованным и описанным в годовой консолидированной финансовой отчетности Группы за год, закончившийся 31 декабря 2017 года. Новые стандарты, разъяснения и изменения существующих стандартов, перечисленный в консолидированной финансовой отчетности Группы за год, закончившийся 31 декабря 2017 года не оказали существенного воздействия на данную промежуточную сокращенную финансовую отчетность.

#### **Ассоциированные компании**

Ассоциированные компании - это компании, на деятельность которых Группа оказывает значительное влияние, но не контролирует их. Инвестиции в ассоциированные компании первоначально учитываются по стоимости приобретения, в последующем отражаются по методу долевого участия. Последующие изменения в балансовой стоимости отражают изменения доли Группы в чистых активах ассоциированной компании, произошедшие после приобретения. Доля Группы в прибылях и убытках ассоциированных компаний отражается в промежуточном сокращенном консолидированном отчете о прибылях и убытках и прочем совокупном доходе, а ее доля в изменениях фондов относится на капитал. Однако, если доля Группы в убытках ассоциированной компании равна или превышает его долю участия в ассоциированной компании, Группа не признает дальнейших убытков, за исключением случаев, когда Группа обязана осуществлять платежи ассоциированной компании или от ее имени.

Ниже представлены ассоциированные компании Группы по состоянию на 31 марта 2018 года и 31 декабря 2017 года:

Название	Дата приобретения	Доля контроля, %	
		31 марта 2018	31 декабря 2017
ООО «Расчетные системы - Пермь»	24.03.2014	25	25
ООО «ИКБ - Расчетные системы»	12.09.2011	25	25

Далее представлено описание деятельности ассоциированных компаний.

Компания ООО «Расчетные системы - Пермь» была зарегистрирована в организационно-правовой форме общества с ограниченной ответственностью в соответствии с законодательством Российской Федерации 24 марта 2014 года. По состоянию на 31 марта 2018 года и 31 декабря 2017 года доля Банка в уставном капитале составляет 25%. Основным видом деятельности ООО «Расчетные системы - Пермь» являются техническое и информационное сопровождение проекта «Школьная карта».

Компания ООО «ИКБ - Расчетные системы» была учреждена в организационно-правовой форме общества с ограниченной ответственностью в соответствии с законодательством Российской Федерации 29 июля 2011 года. Доля в уставном капитале ООО «ИКБ - Расчетные системы» приобретена 12 сентября 2011 года. По состоянию на 31 марта 2018 года и 31 декабря 2017 года доля Банка в уставном капитале составляет 25%. Основным видом деятельности ООО «ИКБ - Расчетные системы» является исследование конъюнктуры рынка с целью внедрения проекта «Школьная карта».

## 4. Денежные средства и их эквиваленты

	31 марта 2018	31 декабря 2017
Наличные средства	880 870	1 074 658
Остатки по счетам в Банке России (кроме обязательных резервов)	355 069	257 820
Средства на корреспондентских счетах	207 822	269 966
Средства в расчетных небанковских кредитных организациях	2 577	2 592
<b>Итого денежных средств и их эквивалентов</b>	<b>1 446 338</b>	<b>1 605 036</b>

По состоянию на 31 марта 2018 года и 31 декабря 2017 года наращенные проценты по корреспондентским счетам в других банках отсутствовали. Для целей составления промежуточного сокращенного консолидированного отчета о движении денежных средств данные суммы исключаются из состава денежных средств и их эквивалентов.

По состоянию на 31 марта 2018 года у Группы отсутствуют остатки денежных средств на корреспондентских счетах, превышающих 10% капитала Группы (31 декабря 2017 г.: в 1 банке-корреспонденте, совокупная сумма этих средств составляла 206 027 тысяч рублей, или 12,8% от общей суммы денежных средств и их эквивалентов Группы).

## 5. Финансовые активы, оцениваемые по справедливой стоимости через прибыль или убыток

Финансовые активы, оцениваемые по справедливой стоимости через прибыль или убыток, отраженные в промежуточном сокращенном консолидированном отчете о финансовом положении по состоянию на 31 марта 2018 года и 31 декабря 2017 года включают торговые ценные бумаги.

	31 марта 2018	31 декабря 2017
Облигации федерального займа (ОФЗ)	1 391 993	1 460 364
<b>Итого финансовых активов, оцениваемых по справедливой стоимости через прибыль или убыток</b>	<b>1 391 993</b>	<b>1 460 364</b>

Облигации федерального займа (ОФЗ) являются государственными ценными бумагами, выпущенными Министерством финансов Российской Федерации с номиналом в валюте Российской Федерации. ОФЗ в портфеле Группы по состоянию на 31 марта 2018 года имеют сроки погашения от октября 2019 года до марта 2033 года, купонный доход от 7,70% до 19,13% годовых и доходность к погашению от 4,32% до 7,36% годовых, в зависимости от выпуска (31 декабря 2017 г.: сроки погашения от октября 2019 года до марта 2033 года, купонный доход от 7,05% до 9,13% годовых и доходность к погашению от 7,22% до 8,71% годовых, в зависимости от выпуска).

**6. Средства в банках**

	31 марта 2018	31 декабря 2017
Кредиты, предоставленные банкам	1 400 444	751 227
Депозиты в Центральном Банке РФ	1 000 581	700 577
Гарантийные депозиты для обеспечения расчетов по операциям с платежными картами	38 000	38 000
<b>Итого средств в банках</b>	<b>2 439 025</b>	<b>1 489 804</b>

По состоянию на 31 марта 2018 года Группой были предоставлены средства ПАО АКБ «РОСБАНК» в качестве гарантийного депозита для обеспечения расчетов по операциям с платежными картами в сумме 38 000 тысяч рублей (31 декабря 2017 г.: 38 000 тысяч рублей).

По состоянию на 31 марта 2018 года у Группы имелись остатки денежных средств, превышающие 10% капитала Группы, в 3 банках-контрагентах и в Центральном Банке Российской Федерации (31 декабря 2017 г.: в 2 банках-контрагентах и в Центральном Банке Российской Федерации). Совокупная сумма этих средств составляла 2 200 581 тысяч рублей, или 90,2% от общей суммы средств, размещенных в банках (31 декабря 2017 г.: 1 451 804 тысяч рублей, или 97,4% от общей суммы средств, размещенных в банках).

Анализ средств в других банках по кредитному качеству по состоянию на 31 марта 2018 года и 31 декабря 2017 года показал, что средства в других банках в общей сумме 2 439 025 тысяч рублей (31 декабря 2017 г.: 1 489 804 тысяч рублей) являются текущими и необесцененными.

Группа не создавала резервы по средствам в банках.

Средства в банках не имеют обеспечения.

**7. Кредиты клиентам**

	31 марта 2018	31 декабря 2017
Кредиты юридическим лицам	2 810 400	3 499 151
Потребительские кредиты физическим лицам	1 131 503	1 148 499
Ипотечные кредиты физическим лицам	498 394	507 582
Кредиты индивидуальным предпринимателям	324 161	329 610
Кредиты государственным и муниципальным органам	261 561	308 834
Автокредиты физическим лицам	42 182	33 962
<b>Итого кредитов клиентам до вычета резервов</b>	<b>5 068 201</b>	<b>5 827 638</b>
За вычетом резерва под обесценение кредитов клиентам	(668 897)	(649 343)
<b>Итого кредитов клиентам</b>	<b>4 399 304</b>	<b>5 178 295</b>

Ниже представлена структура кредитного портфеля Группы по отраслям экономики:

	31 марта 2018	31 декабря 2017
Физические лица	1 672 079	1 690 043
Промышленность	1 229 927	1 456 511
Торговля	955 986	1 011 426
Государственные и муниципальные организации	261 560	308 834
Сдача в аренду недвижимости	238 766	245 605
Сельское хозяйство	105 061	196 463
Финансовые услуги	261 491	300 544
Строительство	142 843	107 880
Прочее	200 488	510 332
<b>Итого кредитов клиентам (общая сумма)</b>	<b>5 068 201</b>	<b>5 827 638</b>

**Группа АКБ «Ижкомбанк» (ПАО)**

**Примечания к промежуточной сокращенной консолидированной финансовой отчетности за три месяца, закончившихся 31 марта 2018года**

**(в тысячах российских рублей)**

Ниже представлен анализ изменения резерва под обесценение кредитов клиентам в течение 2017 года и первого квартала 2018 года:

	Кредиты юридическим лицам	Потребительские кредиты физическим лицам	Ипотечные кредиты физическим лицам	Кредиты индивидуальным предпринимателям	Кредиты государственным и муниципальным органам	Авто- кредиты физическим лицам	Итого
<b>Резерв под обесценение кредитов клиентам на 1 января 2017 года</b>	<b>264 114</b>	<b>76 927</b>	<b>51 580</b>	<b>48 365</b>	-	<b>43</b>	<b>441 029</b>
Отчисления в резерв под обесценение в течение 2017 года	196 239	(2 172)	(1 996)	6 132	12 138	216	210 557
Кредиты, списанные в течение 2017 года как безнадежные	(1 131)	(1 112)	-	-	-	-	(2 243)
<b>Резерв под обесценение кредитов клиентам на 31 декабря 2017 года</b>	<b>459 222</b>	<b>73 643</b>	<b>49 584</b>	<b>54 497</b>	<b>12 138</b>	<b>259</b>	<b>649 343</b>
Отчисления в резерв/ (восстановление резерва) под обесценение в течение первого квартала 2018 года	40 159	(560)	(7 118)	(9 378)	930	9	24 042
Кредиты, списанные в течение первого квартала 2018 года как безнадежные	(4 392)	(96)	-	-	-	-	(4 488)
<b>Резерв под обесценение кредитов клиентам на 31 марта 2018 года</b>	<b>494 989</b>	<b>72 987</b>	<b>42 466</b>	<b>45 119</b>	<b>13 068</b>	<b>268</b>	<b>668 897</b>

По состоянию на 31 марта 2018 года у Группы было 2 заемщика (31 декабря 2017 г.: 1 заемщик) с общей суммой ссудной задолженности, превышающей 10% капитала Группы. Совокупная сумма этих кредитов составляла 251 787 тысяч рублей, или 5,0% от общей суммы кредитов клиентам (31 декабря 2017 г.: 300 473 тысячи рублей, или 5,2% от общей суммы кредитов клиентам).

Далее приводится анализ кредитов клиентам по кредитному качеству по состоянию на 31 марта 2018 года:

	Кредиты до вычета резерва под обесценение	Резерв под обесценение	Кредиты за вычетом резерва под обесценение	Отношение резерва к сумме кредитов до вычета резерва
<b>Кредиты юридическим лицам</b>				
<i>Кредиты, оцениваемые на индивидуальной основе</i>				
Текущие кредиты	2 375 227	186 934	2 188 293	7,9%
Кредиты, просроченные на срок менее 1 месяца	11 598	4 646	6 952	40,1%
Кредиты, просроченные на срок от 1 до 6 месяцев	5 271	3 492	1 779	66,2%
Кредиты, просроченные на срок от 6 месяцев до 1 года	172 321	170 630	1 691	99,0%
Кредиты, просроченные на срок свыше 1 года	128 221	128 221	-	100,0%
<i>Кредиты, оцениваемые на совокупной основе</i>				
Текущие кредиты	114 639	988	113 651	0,9%
Кредиты, просроченные на срок менее 1 месяца	3 123	78	3 045	2,5%
<b>Итого кредиты юридическим лицам</b>	<b>2 810 400</b>	<b>494 989</b>	<b>2 315 411</b>	<b>17,6%</b>
<b>Потребительские кредиты физическим лицам</b>				
<i>Кредиты, оцениваемые на индивидуальной основе</i>				
Текущие кредиты	144 346	7 684	136 662	5,3%
Кредиты, просроченные на срок менее 1 месяца	1 321	710	611	53,7%
Кредиты, просроченные на срок от 1 до 6 месяцев	2 494	2 275	219	91,2%
Кредиты, просроченные на срок от 6 месяцев до 1 года	4 285	4 063	222	94,8%
Кредиты, просроченные на срок свыше 1 года	44 205	43 334	871	98,0%
<i>Кредиты, оцениваемые на совокупной основе</i>				
Текущие кредиты	921 535	11 219	910 316	1,2%
Кредиты, просроченные на срок менее 1 месяца	5 161	248	4 913	4,8%
Кредиты, просроченные на срок от 1 до 6 месяцев	5 301	1 525	3 776	28,8%
Кредиты, просроченные на срок от 6 месяцев до 1 года	2 205	1 379	826	62,5%
Кредиты, просроченные на срок свыше 1 года	650	550	100	84,6%
<b>Итого потребительские кредиты физическим лицам</b>	<b>1 131 503</b>	<b>72 987</b>	<b>1 058 516</b>	<b>6,5%</b>
<b>Ипотечные кредиты физическим лицам</b>				
<i>Кредиты, оцениваемые на индивидуальной основе</i>				

	Кредиты до вычета резерва под обесценение	Резерв под обесценение	Кредиты за вычетом резерва под обесценение	Отношение резерва к сумме кредитов до вычета резерва
Текущие кредиты	131 273	18 245	113 028	13,9%
Кредиты, просроченные на срок от 1 до 6 месяцев	8 386	6 085	2 301	72,6%
Кредиты, просроченные на срок от 6 месяцев до 1 года	273	273	-	100,0%
Кредиты, просроченные на срок свыше 1 года	16 873	14 074	2 799	83,4%
<i>Кредиты, оцениваемые на совокупной основе</i>				
Текущие кредиты	335 870	1 450	334 420	0,4%
Кредиты, просроченные на срок менее 1 месяца	1 072	16	1 056	1,5%
Кредиты, просроченные на срок от 1 до 6 месяцев	1 616	158	1 458	9,8%
Кредиты, просроченные на срок от 6 месяцев до 1 года	1 245	826	419	66,3%
Кредиты, просроченные на срок свыше 1 года	1 786	1 339	447	75,0%
<b>Итого ипотечные кредиты физическим лицам</b>	<b>498 394</b>	<b>42 466</b>	<b>455 928</b>	<b>8,5%</b>
<b>Кредиты индивидуальным предпринимателям</b>				
<i>Кредиты, оцениваемые на индивидуальной основе</i>				
Текущие кредиты	234 471	844	233 627	0,4%
Кредиты, просроченные на срок менее 1 месяца	4 166	-	4 166	-
Кредиты, просроченные на срок от 6 месяцев до 1 года	4 000	4 000	-	100,0 %
Кредиты, просроченные на срок свыше 1 года	39 978	39 978	-	100,0 %
<i>Кредиты, оцениваемые на совокупной основе</i>				
Текущие кредиты	41 546	297	41 249	0,7%
<b>Итого кредиты индивидуальным предпринимателям</b>	<b>324 161</b>	<b>45 119</b>	<b>279 042</b>	<b>13,9%</b>
<b>Кредиты государственным и муниципальным органам</b>				
<i>Кредиты, оцениваемые на индивидуальной основе</i>				
Текущие кредиты	261 561	13 068	248 493	5,0%
<b>Итого кредиты государственным и муниципальным органам</b>	<b>261 561</b>	<b>13 068</b>	<b>248 493</b>	<b>5,0%</b>
<b>Автокредиты физическим лицам</b>				

Группа АКБ «Ижкомбанк» (ПАО)

Примечания к промежуточной сокращенной консолидированной финансовой отчетности за три месяца, закончившихся 31 марта 2018года

(в тысячах российских рублей)

	Кредиты до вычета резерва под обесценение	Резерв под обесценение	Кредиты за вычетом резерва под обесценение	Отношение резерва к сумме кредитов до вычета резерва
<i>Кредиты, оцениваемые на индивидуальной основе</i>				
Текущие кредиты	16 218	88	16 130	0,5%
Кредиты, просроченные на срок свыше 1 года	43	43	-	100,0%
<i>Кредиты, оцениваемые на совокупной основе</i>				
Текущие кредиты	25 921	137	25 784	0,5%
<b>Итого автокредиты физическим лицам</b>	<b>42 182</b>	<b>268</b>	<b>41 914</b>	<b>0,6%</b>
<b>Итого кредитов клиентам</b>	<b>5 068 201</b>	<b>668 897</b>	<b>4 399 304</b>	<b>13,2%</b>



Далее приводится анализ кредитов клиентам по кредитному качеству по состоянию на 31 декабря 2017 года:

	Кредиты до вычета резерва под обесценение	Резерв под обесценение	Кредиты за вычетом резерва под обесценение	Отношение резерва к сумме кредитов до вычета резерва
<b>Кредиты юридическим лицам</b>				
<i>Кредиты, оцениваемые на индивидуальной основе</i>				
Текущие кредиты	3 017 085	114 327	2 902 758	3,8%
Кредиты, просроченные на срок менее 1 месяца	1 015	-	1 015	0,0%
Кредиты, просроченные на срок от 1 до 6 месяцев	57 318	44 221	13 097	77,2%
Кредиты, просроченные на срок от 6 месяцев до 1 года	188 357	188 357	-	100,0%
Кредиты, просроченные на срок свыше 1 года	111 231	111 231	-	100,0%
<i>Кредиты, оцениваемые на совокупной основе</i>				
Текущие кредиты	123 307	1 061	122 246	0,9%
Кредиты, просроченные на срок менее 1 месяца	838	25	813	3,0%
<b>Итого кредиты юридическим лицам</b>	<b>3 499 151</b>	<b>459 222</b>	<b>3 039 929</b>	<b>13,1%</b>
<b>Потребительские кредиты физическим лицам</b>				
<i>Кредиты, оцениваемые на индивидуальной основе</i>				
Текущие кредиты	146 808	9 541	137 267	6,5%
Кредиты, просроченные на срок менее 1 месяца	1 683	1 426	257	84,7%
Кредиты, просроченные на срок от 1 до 6 месяцев	1 178	715	463	60,7%
Кредиты, просроченные на срок от 6 месяцев до 1 года	6 392	4 915	1 477	76,9%
Кредиты, просроченные на срок свыше 1 года	42 278	42 105	173	99,6%
<i>Кредиты, оцениваемые на совокупной основе</i>				
Текущие кредиты	938 083	11 274	926 809	1,2%
Кредиты, просроченные на срок менее 1 месяца	3 985	229	3 756	5,7%
Кредиты, просроченные на срок от 1 до 6 месяцев	4 665	1 180	3 485	25,3%
Кредиты, просроченные на срок от 6 месяцев до 1 года	3 005	1 917	1 088	63,8%
Кредиты, просроченные на срок свыше 1 года	422	341	81	80,8%
<b>Итого потребительские кредиты физическим лицам</b>	<b>1 148 499</b>	<b>73 643</b>	<b>1 074 856</b>	<b>6,4%</b>

	Кредиты до вычета резерва под обесценение	Резерв под обесценение	Кредиты за вычетом резерва под обесценение	Отношение резерва к сумме кредитов до вычета резерва
<b>Ипотечные кредиты физическим лицам</b>				
<i>Кредиты, оцениваемые на индивидуальной основе</i>				
Текущие кредиты	142 669	20 698	121 971	14,5%
Кредиты, просроченные на срок от 1 до 6 месяцев	2 318	2 318	-	100,0%
Кредиты, просроченные на срок от 6 месяцев до 1 года	4 894	4 096	798	83,7%
Кредиты, просроченные на срок свыше 1 года	18 760	18 760	-	100,0%
<i>Кредиты, оцениваемые на совокупной основе</i>				
Текущие кредиты	334 464	1 460	333 004	0,4%
Кредиты, просроченные на срок от 1 до 6 месяцев	2 252	477	1 775	21,2%
Кредиты, просроченные на срок свыше 1 года	2 225	1 775	450	79,8%
<b>Итого ипотечные кредиты физическим лицам</b>	<b>507 582</b>	<b>49 584</b>	<b>457 998</b>	<b>9,8%</b>
<b>Кредиты индивидуальным предпринимателям</b>				
<i>Кредиты, оцениваемые на индивидуальной основе</i>				
Текущие кредиты	242 069	9 569	232 500	4,0%
Кредиты, просроченные на срок от 6 месяцев до 1 года	11 522	11 214	308	97,3 %
Кредиты, просроченные на срок свыше 1 года	33 387	33 387	-	100,0 %
<i>Кредиты, оцениваемые на совокупной основе</i>				
Текущие кредиты	42 632	327	42 305	0,8%
<b>Итого кредиты индивидуальным предпринимателям</b>	<b>329 610</b>	<b>54 497</b>	<b>275 113</b>	<b>16,5%</b>
<b>Кредиты государственным и муниципальным органам</b>				
<i>Кредиты, оцениваемые на индивидуальной основе</i>				
Текущие кредиты	246 835	6 189	240 646	2,5%
Кредиты, просроченные на срок менее месяца	61 999	5 949	56 050	9,6%
<b>Итого кредиты государственным и муниципальным органам</b>	<b>308 834</b>	<b>12 138</b>	<b>296 696</b>	<b>3,9%</b>

	Кредиты до вычета резерва под обесценение	Резерв под обесценение	Кредиты за вычетом резерва под обесценение	Отношение резерва к сумме кредитов до вычета резерва
<b>Автокредиты физическим лицам</b>				
<i>Кредиты, оцениваемые на индивидуальной основе</i>				
Текущие кредиты	12 001	63	11 938	0,5%
Кредиты, просроченные на срок от 1 до 6 месяцев	227	45	182	19,8%
Кредиты, просроченные на срок свыше 1 года	44	44	-	100,0%
<i>Кредиты, оцениваемые на совокупной основе</i>				
Текущие кредиты	21 690	107	21 583	0,5%
<b>Итого автокредиты физическим лицам</b>	<b>33 962</b>	<b>259</b>	<b>33 703</b>	<b>0,8%</b>
<b>Итого кредитов клиентам</b>	<b>5 827 638</b>	<b>649 343</b>	<b>5 178 295</b>	<b>11,1%</b>

Ниже представлена информация о структуре обеспечения по состоянию на 31 марта 2018 года:

	Кредиты юридическим лицам	Потребительские кредиты физическим лицам	Ипотечные кредиты физическим лицам	Кредиты индивидуальным предпринимателям	Кредиты государственным и муниципальным органам	Автокредиты физическим лицам	Итого
Недвижимость	877 006	55 670	488 964	220 011	138 304	-	1 779 955
Поручительства	643 050	361 752	59	41 207	-	463	1 046 531
Оборудование и транспорт	369 632	91 274	451	26 168	4 998	41 035	533 558
Прочее	502 722	-	-	31 832	4 506	-	539 059
Необеспеченные	417 990	622 807	8 920	4 943	113 753	684	1 169 097
<b>Итого кредитов клиентам по видам обеспечения</b>	<b>2 810 400</b>	<b>1 131 503</b>	<b>498 394</b>	<b>324 161</b>	<b>261 561</b>	<b>42 182</b>	<b>5 068 201</b>

Ниже представлена информация о структуре обеспечения по состоянию на 31 декабря 2017 года:

	Кредиты юридическим лицам	Потребительские кредиты физическим лицам	Ипотечные кредиты физическим лицам	Кредиты индивидуальным предпринимателям	Кредиты государственным и муниципальным органам	Автокредиты физическим лицам	Итого
Недвижимость	1 381 808	53 466	491 928	229 699	166 939	-	2 323 840
Поручительства	461 312	401 555	8 707	45 180	15 023	1809	933 586
Оборудование и транспорт	417 625	88 819	554	31 912	11 730	31 920	582 560
Прочее	384 754	-	-	19 374	30 945	-	435 073
Необеспеченные	853 652	604 659	6 393	3 445	84 197	233	1 552 579
<b>Итого кредитов клиентам по видам обеспечения</b>	<b>3 499 151</b>	<b>1 148 499</b>	<b>507 582</b>	<b>329 610</b>	<b>308 834</b>	<b>33 962</b>	<b>5 827 638</b>

Группа создала резерв на покрытие убытков от обесценения, которые были понесены, но в отношении которых на конец отчетного периода не была идентифицирована их связь с конкретным кредитом. Политика Группы предусматривает классификацию каждого кредита как «непросроченного и необесцененного» до момента установления конкретных объективных признаков обесценения данного кредита. В результате применения этой политики и методологии расчета обесценения портфеля резервы под обесценение могут превысить общую итоговую сумму индивидуально обесцененных кредитов.

Основными факторами, которые Группа принимает во внимание при рассмотрении вопроса об обесценении кредита, являются его просроченный статус и возможность реализации залогового обеспечения, при наличии такового. На основании этого Группой выше представлен анализ по срокам задолженности кредитов, которые в индивидуальном порядке определены как обесцененные.

Просроченные необесцененные кредиты включают обеспеченные кредиты, справедливая стоимость обеспечения по которым покрывает просроченные платежи по процентам и основному долгу. Оценка обесценения просроченных необесцененных кредитов проводится на совокупной основе.

Кредиты, оцениваемые на индивидуальной основе, представляют собой ссуды, являющиеся существенными по величине и/или обладающие индивидуальными признаками обесценения, и оцениваемые Группой на индивидуальной основе. К кредитам, оцениваемым на совокупной основе, относятся ссуды, сгруппированные в портфели однородных требований, обладающие сходными характеристиками в отношении уровня риска, и/или признаками обесценения.

Кредитное качество кредитов, по которым не было выявлено признаков обесценения, не является однородным в связи с разнообразием отраслевых рисков и характеристик финансового состояния заемщиков.

Суммы кредитов, отраженные как просроченные, представляют собой весь остаток по таким кредитам, а не только просроченные суммы отдельных платежей.

Залоговая стоимость обеспечения может отличаться от справедливой стоимости обеспечения.

## 8. Финансовые активы, имеющиеся в наличии для продажи

	31 марта 2018	31 декабря 2017
Векселя кредитных организаций	246 691	243 557
Ипотечные кредиты физическим лицам, в отношении которых у Группы имеется намерение уступить право требования	3 208	6 596
<b>Итого финансовых активов, имеющихся в наличии для продажи</b>	<b>249 899</b>	<b>250 153</b>

По состоянию на 31 марта 2018 года к финансовым активам, имеющимся в наличии для продажи, отнесены векселя российских банков в сумме 246 691 тысяча рублей с погашением в июне 2018 года, доходностью к погашению - 6,2%. (31 декабря 2017 г.: векселя российских банков в сумме 243 557 тысяч рублей с датами погашения от марта 2018 года до октября 2020 года, доходностью к погашению от 7,18% до 13,0% годовых, в зависимости от выпуска).

На 31 марта 2018 года Группой выдано ипотечных кредитов физическим лицам, в отношении которых у Группы имеется намерение уступить право требования на общую сумму 3 208 тысяч рублей (31 декабря 2017 г.: 6 596 тысяч рублей). Все ипотечные кредиты физическим лицам руководством Группы классифицированы в финансовые активы, имеющиеся в наличии для продажи, так как Группой заключены договора о продаже ипотечных кредитов третьей, независимой стороне.

На 31 марта 2018 года и 31 декабря 2017 года в состав финансовых активов, имеющихся в наличии для продажи, входят векселя ЗАО «Международный промышленный банк» с номиналом в российских рублях в сумме 14 507 тысяч рублей. Векселя ЗАО «Международный промышленный банк» являются просроченными, в июле 2010 года признано обесценение в размере 100% в связи с отзывом лицензии у данного кредитного учреждения.

Ниже представлена информация об изменении портфеля финансовых активов, имеющихся в наличии для продажи:

	Примечание	31 марта 2018	31 декабря 2017
<b>Балансовая стоимость на 1 января</b>		<b>250 153</b>	<b>942 812</b>
Доходы за вычетом расходов от переоценки по справедливой стоимости		-	(498)
Приобретение		265 584	2 664 304
Реализация		-	(1 744 011)
Погашение		(268 277)	(1 599 784)
Начисленные процентные доходы	18	28 499	66 430
Проценты полученные		(26 060)	(79 100)
<b>Балансовая стоимость на конец периода</b>		<b>249 899</b>	<b>250 153</b>

## 9. Инвестиции в ассоциированные компании

	31 марта 2018	31 декабря 2017
<b>Балансовая стоимость на 1 января</b>	<b>3 816</b>	<b>2 881</b>
Чистая доля финансового результата ассоциированных компаний	908	935
<b>Итого инвестиции в ассоциированные компании</b>	<b>4 724</b>	<b>3 816</b>

Инвестиции в ассоциированные компании представлены вложениями в уставный капитал ООО «ИКБ - Расчетные системы» - 25% и ООО «Расчетные системы - Пермь» - 25%.

**10. Инвестиционная недвижимость**

Группа является правообладателем недвижимого имущества, полученного по соглашениям об отступном, в счет погашения обязательств, возникших по кредитным договорам, классифицированного в категорию «Инвестиционная недвижимость».

В категорию «Инвестиционная недвижимость» отнесена часть здания, переданного Группой в доверительное управление по договору с доверительным управляющим.

Ниже представлена информация об изменении стоимости приобретения инвестиционной недвижимости:

	31 марта 2018	31 декабря 2017
<b>Остаточная стоимость на 31 декабря 2017 года</b>	<b>23 837</b>	<b>42 223</b>
<b>Первоначальная стоимость</b>		
Остаток на 1 января 2017 года	35 719	63 801
Поступления	3 826	4 399
Перевод из доверительного управления в состав основных средств	-	(32 481)
<b>Остаток на 31 декабря 2017 года</b>	<b>39 545</b>	<b>35 719</b>
<b>Накопленная амортизация</b>		
Остаток на 1 января 2017 года	(11 882)	(21 578)
Амортизационные отчисления (Примечание 20)	(334)	(2 293)
Накопленные амортизационные отчисления, переведенные в основные средства		11 989
<b>Остаток на 31 марта 2018 года</b>	<b>(12 216)</b>	<b>(11 882)</b>
<b>Остаточная стоимость на 31 марта 2018 года</b>	<b>27 329</b>	<b>23 837</b>

Проведенный анализ справедливой стоимости инвестиционной недвижимости Группы по состоянию на 31 марта 2018 года и 31 декабря 2017 года показал, что справедливая стоимость существенно не отличается от балансовой стоимости.

**11. Прочие активы**

	31 марта 2018	31 декабря 2017
<b>Прочие финансовые активы</b>		
Дебиторская задолженность	40 872	25 082
Средства в расчетах по пластиковым картам	9 707	18 181
Незавершенные расчеты с операторами по переводам денежных средств	575	1 182
Недостача денежных средств	280	280
Денежные средства, предоставленные работникам в подотчет	26	-
Расчеты по брокерским операциям	148	109
<b>Прочие нефинансовые активы</b>		
Обеспечение, полученное в собственность за неплатежи	67 672	55 919
Неисключительные права пользования и расходы по страхованию	27 744	23 562
Авансовые платежи	41 580	45 685
Текущие налоги и платежи во внебюджетные фонды к возмещению	2 322	5 350

Группа АКБ «Ижкомбанк» (ПАО)

Примечания к промежуточной сокращенной консолидированной финансовой отчетности за три месяца, закончившихся 31 марта 2018 года  
(в тысячах российских рублей)

Нематериальные активы	565	619
Резерв под обесценение прочих активов	(49 675)	(43 462)
<b>Итого прочих активов</b>	<b>141 816</b>	<b>132 507</b>

Неисключительные права пользования представляют собой приобретенные лицензии на использование программного обеспечения и расходы по обязательному и добровольному страхованию.

Обеспечение, полученное в собственность за неплатежи представляет собой недвижимость и оборудование, полученное Группой при урегулировании просроченных кредитов.

Ниже представлен анализ изменения резерва под обесценение прочих активов в течение первого квартала 2018 года и 2017 года:

	Дебитор- ская задолжен- ность	Авансовые платежи	Средства в расчетах по пластиковым картам	Недостача денежных средств	Расчеты по брокерским операциям	Итого
<b>Резерв под обесценение прочих активов на 1 января 2017 года</b>	<b>18 385</b>	<b>6 443</b>	-	-	1	<b>24 829</b>
Создание/(восстановление) резерва под обесценение в течение 2017 года	7 310	11 138	890	280	-	19 618
Списание дебиторской задолженности в течение 2017 года	(985)	-	-	-	-	(985)
<b>Резерв под обесценение прочих активов на 31 декабря 2017 года</b>	<b>24 710</b>	<b>17 581</b>	<b>890</b>	<b>280</b>	<b>1</b>	<b>43 462</b>
Создание/(восстановление) резерва под обесценение в течение 1 квартала 2018 года	6 440	(306)	137	-	-	6 271
Списание дебиторской задолженности в течение 2018 года	(58)	-	-	-	-	(58)
<b>Резерв под обесценение прочих активов на 31 декабря 2018 года</b>	<b>31 092</b>	<b>17 275</b>	<b>1027</b>	<b>280</b>	<b>1</b>	<b>49 675</b>

Ниже представлен анализ финансовых активов, входящих в состав прочих активов, по кредитному качеству по состоянию на 31 марта 2018 года:

	Текущие и необесцененные	Оцениваемые на индивидуальной основе	Оцениваемые на совокупной основе	Итого
Дебиторская задолженность За вычетом резерва под обесценение	-	36 253	4 619	40 872
	-	(26 531)	(4 561)	(31 092)
<b>Итого финансовых активов, входящих в состав прочих активов</b>	<b>-</b>	<b>9 722</b>	<b>58</b>	<b>9 780</b>

Ниже представлен анализ финансовых активов, входящих в состав прочих активов, по кредитному качеству по состоянию на 31 декабря 2017 года:

	Текущие и необесцененные	Оцениваемые на индивидуальной основе	Оцениваемые на совокупной основе	Итого
Дебиторская задолженность	25	20 385	4 672	25 082
За вычетом резерва под обесценение	-	(20 103)	(4 607)	(24 710)
<b>Итого финансовых активов, входящих в состав прочих активов</b>	<b>25</b>	<b>282</b>	<b>65</b>	<b>372</b>

У Группы отсутствует обеспечение по обесцененным активам, учтенным в составе прочих активов.

## 12. Основные средства

	Земля	Недвижимость	Офисное и компьютерное оборудование	Авто- транспорт	Итого
<b>Остаточная стоимость на 31 декабря 2017 года</b>	<b>37</b>	<b>269 269</b>	<b>84 949</b>	<b>2 121</b>	<b>356 376</b>
<b>Первоначальная стоимость</b>					
Остаток на 1 января 2018 года	37	336 895	195 896	5 635	538 463
Поступления	-	-	2 541	-	2 541
Выбытие	-	-	(3 282)	-	(3 282)
<b>Остаток на 31 марта 2018 года</b>	<b>37</b>	<b>336 895</b>	<b>195 155</b>	<b>5 635</b>	<b>537 722</b>
<b>Накопленная амортизация</b>					
Остаток на 1 января 2018 года	-	(67 626)	(110 947)	(3 514)	(182 087)
Амортизационные отчисления	-	(1 661)	(4 056)	(244)	(5 961)
Выбытие	-	-	-	-	-
<b>Остаток на 31 марта 2018 года</b>	<b>-</b>	<b>(69 287)</b>	<b>(115 003)</b>	<b>(3 758)</b>	<b>(188 048)</b>
<b>Остаточная стоимость на 31 марта 2018 года</b>	<b>37</b>	<b>267 608</b>	<b>80 152</b>	<b>1 877</b>	<b>349 674</b>
<b>Остаточная стоимость на 31 декабря 2016 года</b>	<b>37</b>	<b>255 502</b>	<b>87 035</b>	<b>2 837</b>	<b>345 411</b>
<b>Первоначальная стоимость</b>					
Остаток на 1 января 2017 года	37	304 921	183 029	5 369	493 356
Поступления	-	-	1 147	266	1 413
Выбытие	-	(466)	-	-	(466)
<b>Остаток на 31 марта 2017 года</b>	<b>37</b>	<b>304 455</b>	<b>184 176</b>	<b>5 635</b>	<b>494 303</b>
<b>Накопленная амортизация</b>					
Остаток на 1 января 2017 года	-	(49 419)	(95 994)	(2 532)	(147 945)
Амортизационные отчисления	-	(1 502)	(5 302)	(236)	(7 040)
Выбытие	-	19	-	-	19
<b>Остаток на 31 марта 2017 года</b>	<b>-</b>	<b>(50 902)</b>	<b>(101 296)</b>	<b>(2 768)</b>	<b>(154 966)</b>
<b>Остаточная стоимость на 31 марта 2017 года</b>	<b>37</b>	<b>253 553</b>	<b>82 880</b>	<b>2 867</b>	<b>339 337</b>



## 13. Средства клиентов

	31 марта 2018	31 декабря 2017
<b>Юридические лица</b>		
– Текущие/расчетные счета	2 048 188	1 729 598
– Срочные депозиты	135 409	140 957
<b>Физические лица</b>		
– Текущие счета/счета до востребования	1 590 553	1 910 754
– Срочные депозиты	5 341 899	5 453 296
<b>Итого средств клиентов</b>	<b>9 116 049</b>	<b>9 234 605</b>

В соответствии с Гражданским кодексом РФ, Группа обязана выдать сумму вклада физического лица по первому требованию вкладчика. В случаях, когда срочный вклад возвращается вкладчику по его требованию до истечения срока, проценты по вкладу выплачиваются в размере, соответствующем размеру процентов, выплачиваемых Группой по вкладам до востребования, если договором не предусмотрен иной размер процентов.

Далее приведено распределение средств клиентов по отраслям экономики:

	31 марта 2018		31 декабря 2017	
	Сумма	%	Сумма	%
Физические лица	6 932 452	76,0	7 364 050	79,7
Финансовые услуги	647 659	7,1	280 870	3,0
Торговля	487 716	5,4	419 705	4,5
Строительство	326 378	3,6	357 796	3,9
Сфера услуг	290 564	3,2	224 247	2,5
Промышленность	213 277	2,3	248 265	2,7
Сельское хозяйство	100 034	1,1	61 682	0,7
Прочее	117 969	1,3	277 990	3,0
<b>Итого средств клиентов</b>	<b>9 116 049</b>	<b>100,0</b>	<b>9 234 605</b>	<b>100,0</b>

По состоянию на 31 марта 2018 года у Группы отсутствуют остатки денежных средств, превышающие 10% капитала Группы. (31 декабря 2017 г.: отсутствуют).

## 14. Прочие заемные средства

	31 марта 2018	31 декабря 2017
Субординированные депозиты	289 700	289 700
<b>Итого прочие заемные средства</b>	<b>289 700</b>	<b>289 700</b>

По состоянию на 31 марта 2018 года и 31 декабря 2017 года Группа имела 5 договоров субординированных депозитов на общую сумму 289 700 тысяч рублей сроком погашения в январе 2023 года. Процентная ставка по депозитам на конец марта 2018 года составляет от 10,0% до 13,0% годовых (31 декабря 2017 г.: от 10,0% до 13,0% годовых).

## 15. Прочие обязательства

	Примечание	31 марта 2018	31 декабря 2017
<b>Прочие финансовые обязательства:</b>			
Незавершенные расчеты с операторами платежной инфраструктуры и операторами по переводу денежных средств		2 392	5 475
Кредиторская задолженность		377	5 418
<b>Прочие нефинансовые обязательства:</b>			
Обязательства по выплате вознаграждения персоналу		31 413	11 790
Резервы по обязательствам кредитного характера	25	5 187	5 472
Налоги к уплате за исключением налога на прибыль		1 525	3 487
Прочее		-	2 369
<b>Итого прочих обязательств</b>		<b>40 894</b>	<b>34 011</b>

## 16. Уставный капитал

Объявленный, выпущенный и полностью оплаченный уставный капитал, включает следующие компоненты:

	31 марта 2018			31 декабря 2017		
	Количество, шт.	Номинал, руб.	Сумма, скорректиро- ванная с учетом инфляции, тыс. рублей	Количество, шт.	Номинал, руб.	Сумма, скорректиро- ванная с учетом инфляции, тыс. рублей
Обыкновенные акции	341 615 722	1	718 142	341 615 722	1	718 142
<b>Итого уставного капитала</b>	<b>341 615 722</b>	<b>1</b>	<b>718 142</b>	<b>341 615 722</b>	<b>1</b>	<b>718 142</b>

Все обыкновенные акции имеют номинальную стоимость 1 рубль. Каждая акция представляет право одного голоса.

## 17. Нераспределенная прибыль в соответствии с российским законодательством

Согласно российскому законодательству в качестве дивидендов между акционерами Банка может быть распределена только накопленная нераспределенная прибыль согласно бухгалтерской (финансовой) отчетности Банка, подготовленной в соответствии с российским законодательством. На 31 марта 2018 года нераспределенная прибыль Банка составила 636 821 тысяча рублей (31 декабря 2017 г.: 619 482 тысяч рублей), в том числе прибыль отчетного года 34 420 тысяч рублей (31 декабря 2017 г.: 144 826 тысяч рублей).

В составе нераспределенной прибыли, отраженной в российских учетных регистрах Банка, отражен резервный фонд в сумме 17 081 тысяча рублей (31 декабря 2017 г.: 17 081 тысяча рублей), который представляет собой средства, зарезервированные в соответствии с законодательством РФ для покрытия общих рисков Банка, включая будущие убытки и прочие непредвиденные риски или потенциальные обязательства.

## 18. Процентные доходы и расходы

	Примечание	31 марта 2018	31 марта 2017
<b>Процентные доходы</b>			
Кредиты клиентам		170 815	214 226
Средства в банках		31 656	51 554
Финансовые активы, оцениваемые по справедливой стоимости через прибыль или убыток		4 425	22 083

Группа АКБ «Ижкомбанк» (ПАО)

Примечания к промежуточной сокращенной консолидированной финансовой отчетности за три месяца, закончившихся 31 марта 2018года

(в тысячах российских рублей)

Финансовые активы, имеющиеся в наличии для продажи	9	28 499	20 502
<b>Всего процентные доходы</b>		<b>235 395</b>	<b>308 365</b>
<b>Процентные расходы</b>			
Средства клиентов		98 167	151 569
Прочие заемные средства		8 095	8 095
Средства других банков		-	2 346
<b>Всего процентные расходы</b>		<b>106 262</b>	<b>162 010</b>
<b>Чистые процентные доходы</b>		<b>129 133</b>	<b>146 355</b>

19. Комиссионные доходы и расходы

	31 марта 2018	31 марта 2017
<b>Комиссионные доходы</b>		
Комиссия по кассовым и расчетным операциям	54 165	54 349
Комиссия по выданным гарантиям	12 536	10 644
Комиссия за абонентское обслуживание системы «Банк-Клиент»	10 861	9 133
Комиссия по прочим операциям	3 035	4 115
<b>Итого комиссионных доходов</b>	<b>80 597</b>	<b>78 241</b>
<b>Комиссионные расходы</b>		
Комиссия по расчетно-кассовым операциям	2 502	2 206
Комиссия по прочим операциям	3 248	2 139
<b>Итого комиссионных расходов</b>	<b>5 750</b>	<b>4 345</b>
<b>Чистый комиссионный доход</b>	<b>74 847</b>	<b>73 896</b>

## 20. Прочие операционные доходы и операционные расходы

	Примечание	31 марта 2018	31 марта 2017
<b>Прочие операционные доходы</b>			
Факторинговые операции		5 619	2 841
Доход от инвестиционной недвижимости		826	670
Реализация прав требований		155	56
Прочее		12 942	7 909
<b>Итого прочих операционных доходов</b>		<b>19 542</b>	<b>11 476</b>
<b>Операционные расходы</b>			
Затраты на содержание персонала		65 140	53 323
Расходы по страхованию		15 335	15 459
Плата за право пользования программным обеспечением		11 004	11 353
Ремонт и обслуживание оборудования		8 083	7 366
Амортизационные отчисления по основным средствам	12	5 961	7 040
Расходы на охрану		6 045	3 902
Налоги, кроме налога на прибыль		3 335	3 766
Расходы по аренде		4 271	3 661
Административные расходы		1 282	2 691
Расходы на услуги связи		2 658	2 407
Амортизация инвестиционной недвижимости	10	334	657
Расходы на рекламу и маркетинг		597	586
Расходы по выбытию имущества		-	449
Профессиональные услуги		15	445
Транспортные и командировочные расходы		250	337
Прочее		18 634	14 177
<b>Итого операционных расходов</b>		<b>142 944</b>	<b>127 619</b>

## 21. Налог на прибыль

Расходы по налогу на прибыль включали следующие компоненты:

	31 марта 2018	31 марта 2017
Текущие расходы по налогу на прибыль	9 912	10 043
Изменения отложенного налогообложения, связанные с возникновением и списанием временных разниц	1 664	5 159
За вычетом отложенного налогообложения, учтенного в составе прочего совокупного дохода	-	(245)
<b>Расходы по налогу на прибыль</b>	<b>11 576</b>	<b>14 957</b>

Текущая ставка налога на прибыль, применяемая к большей части прибыли Группы, составляет 20% (31 декабря 2016 г.: 20%)

Ниже представлена сверка теоретического налогового расхода с фактическим расходом по налогообложению.

	31 марта 2018	31 марта 2017
<b>Прибыль по МСФО до налогообложения</b>	<b>67 944</b>	<b>73 150</b>
Теоретические налоговые отчисления по соответствующей ставке 20%	13 589	14 630
Доход по государственным ценным бумагам, облагаемый по ставке 15%	(1 052)	(1 049)
Расходы, не уменьшающие налоговую базу, за минусом необлагаемых доходов	(961)	1 376
<b>Расходы по налогу на прибыль за год</b>	<b>11 576</b>	<b>14 957</b>

Различия между МСФО и налоговым законодательством Российской Федерации приводят к возникновению определенных временных разниц между балансовой стоимостью ряда активов и обязательств в целях составления консолидированной финансовой отчетности и в целях расчета налога на прибыль Группы.

Временные разницы за 31 марта 2018 года и 31 марта 2017 года представлены следующим образом:

	31 марта 2017	Изменение	31 декабря 2017
<b>Изменение отложенного налогового актива</b>			
Прочие резервы	14 423	1 243	13 180
Кредиты клиентам	12 590	(1)	12 591
Резерв под обесценение кредитов клиентам	1 298	(2 955)	4 253
Прочее	490	(875)	1 365
<b>Общая сумма отложенных налоговых активов</b>	<b>28 801</b>	<b>(2588)</b>	<b>31 389</b>
<b>Изменение отложенного налогового обязательства</b>			
Основные средства	(8 651)	1 004	(9 655)
Амортизация основных средств	(6 931)	2 002	(8 933)
Переоценка финансовых активов, оцениваемых по справедливой стоимости через прибыль или убыток	(5 773)	(1 900)	(3 873)
Инвестиции в ассоциированные компании	(942)	(182)	(760)
<b>Общая сумма отложенных налоговых обязательств</b>	<b>(22 297)</b>	<b>924</b>	<b>(23 221)</b>
<b>Итого отложенное налоговое обязательство</b>	<b>6 504</b>	<b>(1 664)</b>	<b>8 168</b>

	31 марта 2017	Изменение	31 декабря 2016
<b>Изменение отложенного налогового актива</b>			
Прочие резервы	9 064	289	8 775
Кредиты клиентам	8 537	194	8 343
Прочее	1 995	461	1 534
<b>Общая сумма отложенных налоговых активов</b>	<b>19 596</b>	<b>944</b>	<b>18 652</b>
<b>Изменение отложенного налогового обязательства</b>			
Основные средства	(7 456)	(54)	(7 402)
Амортизация основных средств	(6 865)	(183)	(6 682)
Резерв под обесценение кредитов клиентам	(1 206)	(6 875)	5 669
Переоценка финансовых активов, оцениваемых по справедливой стоимости через прибыль или убыток	(699)	(1 364)	(2 063)
Инвестиции в ассоциированные компании	(677)	(110)	(567)
Переоценка по справедливой стоимости финансовых активов, имеющих в наличии для продажи	(345)	(245)	(100)
<b>Общая сумма отложенных налоговых обязательств</b>	<b>(17 248)</b>	<b>(6 103)</b>	<b>(11 145)</b>
<b>Итого отложенное налоговое обязательство</b>	<b>2 348</b>	<b>(5 159)</b>	<b>7 507</b>

Чистый отложенный налоговый актив представляет собой сумму налога на прибыль, которая может быть зачтена против будущих налогов на прибыль, и отражается как отложенный налоговый актив в промежуточном сокращенном консолидированном отчете о финансовом положении. Отложенный налоговый актив, возникший в результате переноса налоговых убытков на будущие периоды, признается только в той степени, в которой вероятно реализация соответствующей налоговой льготы.

Чистое отложенное налоговое обязательство представляет собой сумму налога на прибыль, подлежащую уплате в будущих периодах в связи с налогооблагаемыми временными разницами.

У Группы отсутствуют непризнанные потенциальные отложенные налоговые активы в отношении неиспользованных налоговых убытков, перенесенных на будущие периоды.

**22. Дивиденды**

	31 марта 2018	31 декабря 2017
Дивиденды к выплате на 1 января	-	-
Дивиденды, объявленные в течение периода	-	29 500
Дивиденды, выплаченные в течение периода	-	(29 500)
<b>Дивиденды к выплате на конец периода</b>	<b>-</b>	<b>-</b>

В течение первого квартала 2018 года дивиденды не объявлены.

В течение 2017 года объявлены и выплачены дивиденды за 2016 год. В течение 2017 года все дивиденды объявлены и выплачены в российских рублях.

**23. Управление рисками**

Управление рисками Группа осуществляется в отношении финансовых рисков (кредитный, рыночный, валютный риски, риски ликвидности и процентной ставки), а также операционных и юридических рисков. Главной задачей управления финансовыми рисками является определение лимитов риска и дальнейшее обеспечение соблюдения установленных лимитов. Оценка принимаемого риска также служит основой для оптимального распределения капитала с учетом рисков, ценообразования по операциям и оценки результатов деятельности. Управление операционными и юридическими рисками должно обеспечивать надлежащее соблюдение внутренних регламентов и процедур в целях минимизации операционных и юридических рисков.

**Кредитный риск.** Группа принимает на себя кредитный риск, а именно риск того, что контрагент не сможет полностью погасить задолженность в установленный срок. Группа контролирует кредитный риск, устанавливая лимиты на одного заемщика или группы связанных заемщиков. Группа осуществляет регулярный мониторинг таких рисков. Лимиты кредитного риска по заемщикам утверждаются Правлением.

Управление кредитным риском осуществляется посредством регулярного анализа способности существующих и потенциальных заемщиков погасить процентные платежи и основную сумму задолженности, а также посредством изменения кредитных лимитов в случае необходимости. Кроме этого, для снижения риска в обеспечение принимается залог имущества и ценных бумаг, поручительств компаний и физических лиц.

Максимальный уровень кредитного риска Группы, как правило, отражается в балансовой стоимости финансовых активов в промежуточном сокращенном консолидированном отчете о финансовом положении. Возможность взаимозачета активов и обязательств не имеет существенного значения для снижения потенциального кредитного риска.

Кредитный риск по небалансовым финансовым инструментам определяется как вероятность убытков из-за неспособности другого участника операции с данным финансовым инструментом выполнить условия договора. Группа применяет ту же кредитную политику в отношении условных обязательств, что и в отношении балансовых финансовых инструментов, основанную на процедурах утверждения сделок, использования лимитов, ограничивающих риск, и мониторинга.

Группа осуществляет анализ кредитов по срокам погашения и последующий контроль просроченных остатков. Поэтому руководство предоставляет данные о просроченной задолженности и прочую информацию о кредитном риске.

Группа подвержена риску досрочного погашения за счет предоставления кредитов с фиксированной или переменной процентной ставкой, включая ипотечные кредиты, которые дают заемщику право досрочного погашения кредитов. Финансовый результат и собственные средства Группы за текущий год и на конец отчетного периода не зависели бы существенно от изменений в ставках при досрочном погашении, так как такие кредиты отражаются по амортизированной стоимости, а сумма досрочного погашения соответствует или почти соответствует амортизированной стоимости кредитов клиентам.

**Группа АКБ «Ижкомбанк» (ПАО)**

**Примечания к промежуточной сокращенной консолидированной финансовой отчетности за три месяца, закончившихся 31 марта 2018 года  
(в тысячах российских рублей)**

**Рыночный риск.** Группа принимает на себя рыночный риск, связанный с открытыми позициями по процентным и валютным инструментам, которые подвержены риску общих и специфических изменений на рынке.

Задачей управления рыночным риском является управление и контроль того, чтобы подверженность рыночному риску не выходила за рамки приемлемых параметров, при этом обеспечивая оптимизацию доходности, получаемой за принятый риск.

Оценка рыночного риска осуществляется Группой в соответствии с требованиями Положения Банка России от 03 декабря 2015 года № 511-П «О порядке расчета кредитными организациями величины рыночного риска».

**Географический риск.**

Ниже представлен географический анализ активов и обязательств Группы по состоянию на 31 марта 2018 года:

	Россия	Страны ОЭСР	Другие страны	Итого
<b>Активы</b>				
Денежные средства и их эквиваленты	1 446 338	-	-	1 446 338
Обязательные резервы в Банке России	66 453	-	-	66 453
Финансовые активы, оцениваемые по справедливой стоимости через прибыль или убыток	1 391 993	-	-	1 391 993
Средства в банках	2 439 025	-	-	2 439 025
Кредиты клиентам	4 399 304	-	-	4 399 304
Финансовые активы, имеющиеся в наличии для продажи	249 899	-	-	249 899
Инвестиции в ассоциированные компании	4 724	-	-	4 724
Инвестиционная недвижимость	27 329	-	-	27 329
Прочие активы	141 810	6	-	141 816
Основные средства	349 674	-	-	349 674
Отложенный налоговый актив	6 504	-	-	6 504
<b>Итого актива</b>	<b>10 523 053</b>	<b>6</b>	<b>-</b>	<b>10 523 059</b>
<b>Обязательства</b>				
Средства клиентов	9 115 382	123	544	9 116 049
Прочие заемные средства	289 700	-	-	289 700
Прочие обязательства	40 894	-	-	40 894
Текущие обязательства по налогу на прибыль	1 362	-	-	1 362
<b>Итого обязательств</b>	<b>9 447 338</b>	<b>123</b>	<b>544</b>	<b>9 448 005</b>
<b>Чистая балансовая позиция</b>	<b>1 075 715</b>	<b>(117)</b>	<b>(544)</b>	<b>1 075 054</b>
<b>Обязательства кредитного характера</b>	<b>2 084 036</b>	<b>-</b>	<b>-</b>	<b>2 084 036</b>

Группа АКБ «Ижкомбанк» (ПАО)

Примечания к промежуточной сокращенной консолидированной финансовой отчетности за три месяца, закончившихся 31 марта 2018 года

(в тысячах российских рублей)

Ниже представлен географический анализ активов и обязательств Группы по состоянию на 31 декабря 2017 года:

	Россия	Страны ОЭСР	Другие страны	Итого
<b>Активы</b>				
Денежные средства и их эквиваленты	1 605 036	-	-	1 605 036
Обязательные резервы в Банке России	70 187	-	-	70 187
Финансовые активы, оцениваемые по справедливой стоимости через прибыль или убыток	1 460 364	-	-	1 460 364
Средства в банках	1 489 804	-	-	1 489 804
Кредиты клиентам	5 178 295	-	-	5 178 295
Финансовые активы, имеющиеся в наличии для продажи	250 153	-	-	250 153
Инвестиции в ассоциированные компании	3 816	-	-	3 816
Инвестиционная недвижимость	23 837	-	-	23 837
Прочие активы	132 507	-	-	132 507
Основные средства	356 376	-	-	356 376
Отложенный налоговый актив	8 168	-	-	8 168
<b>Итого актива</b>	<b>10 578 543</b>	<b>-</b>	<b>-</b>	<b>10 578 543</b>
<b>Обязательства</b>				
Средства клиентов	9 233 823	124	658	9 234 605
Прочие заемные средства	289 700	-	-	289 700
Прочие обязательства	34 011	-	-	34 011
Текущие обязательства по налогу на прибыль	1 541	-	-	1 541
<b>Итого обязательств</b>	<b>9 559 075</b>	<b>124</b>	<b>658</b>	<b>9 559 857</b>
<b>Чистая балансовая позиция</b>	<b>1 019 468</b>	<b>(124)</b>	<b>(658)</b>	<b>1 018 686</b>
<b>Обязательства кредитного характера</b>	<b>1 845 890</b>	<b>-</b>	<b>-</b>	<b>1 845 890</b>

**Валютный риск.** Группа принимает на себя риск, связанный с влиянием колебаний обменных курсов на его финансовое положение и потоки денежных средств. С целью ограничения валютного риска Группой установлены следующие предельно допустимые лимиты открытых валютных позиций:

- 1) по состоянию на конец каждого операционного дня суммарная величина всех длинных (коротких) открытых валютных позиций не должна превышать 20% от собственных средств (капитала) Группы;
- 2) по состоянию на конец каждого операционного дня длинная (короткая) открытая валютная позиция по отдельным иностранным валютам (включая балансирующую позицию в российских рублях) не должна превышать 10% от собственных средств (капитала) Группы.

В целях ограничения потерь Группой от проведения операций, подверженных валютному риску, могут быть установлены лимиты по видам операций в иностранной валюте.



Группа АКБ «Ижкомбанк» (ПАО)

Примечания к промежуточной сокращенной консолидированной финансовой отчетности за три месяца, закончившихся 31 марта 2018 года

(в тысячах российских рублей)

В таблице ниже представлен анализ валютного риска Группы на 31 марта 2018 года:

	Рубли	Доллары США	Евро	Всего
<b>Активы</b>				
Денежные средства и их эквиваленты	1 170 082	174 061	102 195	1 446 338
Обязательные резервы в Банке России	66 453	-	-	66 453
Финансовые активы, оцениваемые по справедливой стоимости через прибыль или убыток	1 391 993	-	-	1 391 993
Средства в банках	2 439 025	-	-	2 439 025
Кредиты клиентам	4 399 304	-	-	4 399 304
Финансовые активы, имеющиеся в наличии для продажи	249 899	-	-	249 899
Инвестиции в ассоциированные компании	4 724	-	-	4 724
Инвестиционная недвижимость	27 329	-	-	27 329
Прочие активы	141 568	165	83	141 816
Основные средства	349 674	-	-	349 674
Отложенный налоговый актив	6 504	-	-	6 504
<b>Итого актива</b>	<b>10 246 555</b>	<b>174 226</b>	<b>102 278</b>	<b>10 523 059</b>
<b>Обязательства</b>				
Средства клиентов	8 838 178	174 504	103 367	9 116 049
Прочие заемные средства	289 700	-	-	289 700
Прочие обязательства	40 783	111	-	40 894
Текущие обязательства по налогу на прибыль	1 362	-	-	1 362
<b>Итого обязательств</b>	<b>9 170 023</b>	<b>174 615</b>	<b>103 367</b>	<b>9 448 005</b>
<b>Чистая балансовая позиция</b>	<b>1 076 532</b>	<b>(389)</b>	<b>(1 089)</b>	<b>1 075 054</b>
<b>Обязательства кредитного характера</b>	<b>2 079 226</b>	<b>859</b>	<b>3 951</b>	<b>2 084 036</b>

Группа АКБ «Ижкомбанк» (ПАО)

Примечания к промежуточной сокращенной консолидированной финансовой отчетности за три месяца, закончившихся 31 марта 2018 года  
(в тысячах российских рублей)

По состоянию на 31 декабря 2017 года позиция Группы по валютам составила:

	Рубли	Доллары США	Евро	Всего
<b>Активы</b>				
Денежные средства и их эквиваленты	1 369 178	187 709	48 149	1 605 036
Обязательные резервы в Банке России	70 187	-	-	70 187
Финансовые активы, оцениваемые по справедливой стоимости через прибыль или убыток	1 460 364	-	-	1 460 364
Средства в банках	1 489 804	-	-	1 489 804
Кредиты клиентам	5 178 295	-	-	5 178 295
Финансовые активы, имеющиеся в наличии для продажи	250 153	-	-	250 153
Инвестиции в ассоциированные компании	3 816	-	-	3 816
Инвестиционная недвижимость	23 837	-	-	23 837
Прочие активы	132 443	36	28	132 507
Основные средства	356 376	-	-	356 376
Отложенный налоговый актив	8 168	-	-	8 168
<b>Итого актива</b>	<b>10 342 621</b>	<b>187 745</b>	<b>48 177</b>	<b>10 578 543</b>
<b>Обязательства</b>				
Средства клиентов	9 012 412	177 484	44 709	9 234 605
Прочие заемные средства	289 700	-	-	289 700
Прочие обязательства	32 394	1 617	-	34 011
Текущие обязательства по налогу на прибыль	1 541	-	-	1 541
<b>Итого обязательств</b>	<b>9 336 047</b>	<b>179 101</b>	<b>44 709</b>	<b>9 559 857</b>
<b>Чистая балансовая позиция</b>	<b>1 006 574</b>	<b>8 644</b>	<b>3 468</b>	<b>1 018 686</b>
<b>Обязательства кредитного характера</b>	<b>1 841 169</b>	<b>864</b>	<b>3 857</b>	<b>1 845 890</b>

Группа предоставляет кредиты в иностранной валюте. В зависимости от денежных потоков, получаемых заемщиком, рост курсов иностранных валют по отношению к российскому рублю может оказывать негативное воздействие на способность заемщиков осуществить погашение кредитов, что, в свою очередь, увеличивает вероятность возникновения убытков по кредитам.

В таблице ниже представлено изменение финансового результата и капитала в результате возможных изменений обменных курсов, используемых на конец отчетного периода, при том, что все остальные условия остаются неизменными. Разумно возможное изменение курса по каждой валюте определено исходя из анализа исторических данных о предельных колебаниях курсов валюты за март 2018 года.

	31 марта 2018 года	
	Воздействие на прибыль до налогообложения	Воздействие на капитал
Укрепление доллара США на 20%	(79)	(63)
Ослабление доллара США на 20%	79	63
Укрепление Евро на 20%	(218)	(174)
Ослабление Евро на 20%	218	174

В таблице ниже представлено изменение финансового результата и капитала в результате возможных изменений обменных курсов, используемых на отчетную дату, при том, что все остальные условия остаются неизменными. Разумно возможное изменение курса по каждой валюте определено исходя из анализа исторических данных о ежедневных изменениях курсов валюты за декабрь 2017 года.

	31 декабря 2017 года	
	Воздействие на прибыль до налогообложения	Воздействие на капитал
Укрепление доллара США на 20%	1 729	1 383
Ослабление доллара США на 20%	(1 729)	(1 383)
Укрепление Евро на 20%	4 162	3 330
Ослабление Евро на 20%	(4 162)	(3 330)

**Риск ликвидности.** Риск ликвидности возникает при несовпадении сроков требований по активным операциям со сроками погашения по пассивным операциям. Группа подвержена риску в связи с ежедневной необходимостью использования имеющихся денежных средств для расчетов по счетам клиентов, при наступлении срока погашения депозитов, выдаче кредитов, произведением выплат по гарантиям. Группа не аккумулирует денежные средства на случай единовременного выполнения обязательств по всем вышеуказанным требованиям, так как, исходя из имеющейся практики, можно с достаточной долей точности прогнозировать необходимый уровень денежных средств для выполнения данных обязательств. Риском ликвидности управляет Правление.

Группа старается поддерживать устойчивую базу финансирования, состоящую преимущественно из средств других банков, депозитов юридических лиц/вкладов физических лиц и долговых ценных бумаг, а также инвестировать средства в диверсифицированные портфели ликвидных активов для того, чтобы иметь возможность быстро и без затруднений выполнить непредвиденные требования по ликвидности.

Управление ликвидностью Группы требует проведения анализа уровня ликвидных активов, необходимого для урегулирования обязательств при наступлении срока их погашения; обеспечения доступа к различным источникам финансирования; наличия планов на случай возникновения проблем с финансированием и осуществления контроля за соответствием балансовых коэффициентов ликвидности законодательным требованиям. Группа рассчитывает нормативы ликвидности на ежедневной основе в соответствии с требованиями Банка России.

Информацию о финансовых активах и обязательствах получает Казначейство. Казначейство обеспечивает наличие адекватного портфеля краткосрочных ликвидных активов, в основном состоящего из краткосрочных ликвидных торговых ценных бумаг, депозитов в банках и прочих межбанковских инструментов, для поддержания достаточного уровня ликвидности в целом по Группе.

Казначейство контролирует ежедневную позицию по ликвидности и регулярно проводит стресс-тестирование по ликвидности при различных сценариях, охватывающих стандартные и более неблагоприятные рыночные условия.

Группа контролирует ожидаемые сроки погашения, которые представлены в таблице ниже по состоянию на 31 марта 2018 года:

Группа АКБ «Ижкомбанк» (ПАО)

Примечания к промежуточной сокращенной консолидированной финансовой отчетности за три месяца, закончившихся 31 марта 2018 года  
(в тысячах российских рублей)

	До востребования и менее 1 месяца	От 1 до 6 месяцев	От 6 месяцев до 1 года	Более 1 года	С неопределенным сроком	Всего
<b>Активы</b>						
Денежные средства и их эквиваленты	1 446 338	-	-	-	-	1 446 338
Обязательные резервы в Банке России	-	-	-	-	66 453	66 453
Финансовые активы, оцениваемые по справедливой стоимости через прибыль или убыток	1 391 993	-	-	-	-	1 391 993
Средства в банках	2 439 025	-	-	-	-	2 439 025
Кредиты клиентам	37244	817 165	858 591	2 686 304	-	4 399 304
Финансовые активы, имеющиеся в наличии для продажи	249 899	-	-	-	-	249 899
Инвестиции в ассоциированные компании	-	-	-	-	4 724	4 724
Инвестиционная недвижимость	-	-	-	-	27 329	27 329
Прочие активы	102 607	3 304	1 470	7 842	26 593	141 816
Основные средства	-	-	-	-	349 674	349 674
Отложенный налоговый актив	-	-	-	-	6 504	6 504
<b>Итого актива</b>	<b>5 667 106</b>	<b>820 469</b>	<b>860 061</b>	<b>2 694 146</b>	<b>481 277</b>	<b>10 523 059</b>
<b>Обязательства</b>						
Средства клиентов	3 758 078	384 735	131 042	4 842 194	-	9 116 049
Прочие заемные средства	-	-	-	289 700	-	289 700
Прочие обязательства	24 712	-	1 005	15 177	-	40 894
Текущие обязательства по налогу на прибыль	-	1 362	-	-	-	1 362
<b>Итого обязательств</b>	<b>3 782 790</b>	<b>386 097</b>	<b>132 047</b>	<b>5 147 071</b>	<b>-</b>	<b>9 448 005</b>
<b>Чистый разрыв ликвидности на 31 марта 2018 года</b>	<b>1 884 316</b>	<b>434 372</b>	<b>728 014</b>	<b>(2 452 925)</b>	<b>481 277</b>	<b>1 075 054</b>
<b>Совокупный разрыв ликвидности на 31 марта 2018 года</b>	<b>1 884 316</b>	<b>2 318 688</b>	<b>3 046 702</b>	<b>593 777</b>	<b>1 075 054</b>	

В таблице ниже представлен анализ по ожидаемым срокам на 31 декабря 2017 года:

	До востребования и менее 1 месяца	От 1 до 6 месяцев	От 6 месяцев до 1 года	Более 1 года	С неопределенным сроком	Всего
<b>Активы</b>						
Денежные средства и их эквиваленты	1 605 036	-	-	-	-	1 605 036
Обязательные резервы в Банке России	-	-	-	-	70 187	70 187
Финансовые активы, оцениваемые по справедливой стоимости через прибыль или убыток	1 460 364	-	-	-	-	1 460 364
Средства в банках	1 489 804	-	-	-	-	1 489 804
Кредиты клиентам	79 707	1 000 032	892 269	3 206 287	-	5 178 295
Финансовые активы, имеющиеся в наличии для продажи	250 153	-	-	-	-	250 153
Инвестиции в ассоциированные компании	-	-	-	-	3 816	3 816
Инвестиционная недвижимость	-	-	-	-	23 837	23 837
Прочие активы	50 083	7 868	10 012	8 345	56 199	132 507
Основные средства	-	-	-	-	356 376	356 376
Отложенный налоговый актив	-	-	-	-	8 168	8 168
<b>Итого актива</b>	<b>4 935 147</b>	<b>1 007 900</b>	<b>902 281</b>	<b>3 214 632</b>	<b>518 583</b>	<b>10 578 543</b>

Группа АКБ «Ижкомбанк» (ПАО)

Примечания к промежуточной сокращенной консолидированной финансовой отчетности за три месяца, закончившихся 31 марта 2018 года  
(в тысячах российских рублей)

<b>Обязательства</b>						
Средства клиентов	4 646 693	1 169 894	38 498	3 379 520	-	9 234 605
Прочие заемные средства	-	-	-	289 700	-	289 700
Прочие обязательства	21 301	920	11 790	-	-	34 011
Текущие обязательства по налогу на прибыль	-	1 541	-	-	-	1 541
<b>Итого обязательств</b>	<b>4 667 994</b>	<b>1 172 355</b>	<b>50 288</b>	<b>3 669 220</b>	<b>-</b>	<b>9 559 857</b>
<b>Чистый разрыв ликвидности на 31 декабря 2017 года</b>						
	<b>267 153</b>	<b>(164 455)</b>	<b>851 993</b>	<b>(454 588)</b>	<b>518 583</b>	<b>1 018 686</b>
<b>Совокупный разрыв ликвидности на 31 декабря 2017 года</b>						
	<b>267 153</b>	<b>102 698</b>	<b>954 691</b>	<b>500 103</b>	<b>1 018 686</b>	

Представленный выше анализ основан на ожидаемых сроках погашения, в связи с чем весь портфель финансовых активов, оцениваемых по справедливой стоимости через прибыль или убыток, а также финансовых активов, имеющих в наличии для продажи, отнесен к категории «До востребования и менее 1 месяца» в соответствии с оценкой руководства ликвидности данного портфеля.

По мнению руководства Группы, совпадение и/или контролируемое несовпадение сроков размещения и погашения и процентных ставок по активам и обязательствам является основополагающим фактором для успешного управления Группой. В банках, как правило, не происходит полного совпадения по указанным позициям, так как операции часто имеют неопределенные сроки погашения и различный характер. Несовпадение данных позиций потенциально повышает прибыльность деятельности, вместе с этим одновременно повышается риск понесения убытков. Сроки погашения активов и обязательств и возможность замещения процентных обязательств по приемлемой стоимости по мере наступления сроков их погашения являются важными факторами для оценки ликвидности Группы и его рисков в случае изменения процентных ставок и валютнообменных курсов.

Руководство Группы считает, что, несмотря на существенную долю средств клиентов, имеющих статус «до востребования», диверсификация таких средств по количеству и типу вкладчиков, а также опыт, накопленный Группой за предыдущие периоды, указывают на то, что данные средства формируют долгосрочный и стабильный источник финансирования деятельности Группы.

Требования по ликвидности в отношении выплат по гарантиям и аккредитивам значительно ниже, чем сумма соответствующих обязательств, так как Группа обычно не ожидает, что средства по данным обязательствам будут востребованы третьими сторонами. Общая сумма договорных обязательств по предоставлению кредитов не обязательно представляет собой сумму денежных средств, выплата которых потребует в будущем, поскольку многие из этих обязательств могут оказаться невостребованными или прекращенными до окончания срока их действия.

**Риск процентной ставки.** Группа принимает на себя риск, связанный с влиянием колебаний рыночных процентных ставок на ее финансовое положение и потоки денежных средств. Такие колебания могут повышать уровень процентной маржи, однако в случае неожиданного изменения процентных ставок процентная маржа может также снижаться или вызывать убытки.

Группа подвержена процентному риску в первую очередь в результате своей деятельности по предоставлению кредитов по фиксированным процентным ставкам в суммах и на сроки, отличающиеся от сумм и сроков привлечения средств под фиксированные процентные ставки. На практике процентные ставки, как правило, устанавливаются на короткий срок. Кроме того, процентные ставки, зафиксированные в условиях договоров как по активам, так и по обязательствам, нередко пересматриваются на основе взаимной договоренности в соответствии с текущей рыночной ситуацией.

Правление устанавливает лимиты в отношении приемлемого уровня расхождения сроков изменения процентных ставок и осуществляет контроль за соблюдением установленных лимитов.

При отсутствии инструментов хеджирования Группа обычно стремится к совпадению позиций по процентным ставкам.

**Группа АКБ «Ижкомбанк» (ПАО)**

**Примечания к промежуточной сокращенной консолидированной финансовой отчетности за три месяца, закончившихся 31 марта 2018 года**

**(в тысячах российских рублей)**

В таблице ниже представлен общий анализ процентного риска Группы по состоянию на 31 марта 2018 года. В ней также отражены общие суммы финансовых активов и обязательств Группы по балансовой стоимости в разбивке по датам пересмотра процентных ставок в соответствии с договорами или сроками погашения, в зависимости от того, какая из указанных дат является более ранней.

	До востребо- вания и менее 1 месяца	От 1 до 6 месяцев	От 6 месяцев до 1 года	Более 1 года	Непро- центные	Итого
<b>Активы</b>						
Денежные средства и их эквиваленты	67 362	-	-	-	1 378 976	1 446 338
Обязательные резервы в Банке России	-	-	-	-	66 453	66 453
Финансовые активы, оцениваемые по справедливой стоимости через прибыль или убыток	1 391 993	-	-	-	-	1 391 993
Средства в банках	2 401 025	-	-	-	38 000	2 439 025
Кредиты клиентам	37 244	817 165	858 591	2 686 304	-	4 399 304
Финансовые активы, имеющиеся в наличии для продажи	249 899	-	-	-	-	249 899
Инвестиции в ассоциированные компании	-	-	-	-	4 724	4 724
Инвестиционная недвижимость	-	-	-	-	27 329	27 329
Прочие активы	-	-	-	-	141 816	141 816
Основные средства	-	-	-	-	349 674	349 674
Отложенный налоговый актив	-	-	-	-	6 504	6 504
<b>Итого актива</b>	<b>4 147 523</b>	<b>817 165</b>	<b>858 591</b>	<b>2 686 304</b>	<b>2 013 476</b>	<b>10 523 059</b>
<b>Обязательства</b>						
Средства клиентов	491 588	384 735	131 042	4 842 194	3 266 490	9 116 049
Прочие заемные средства	-	-	-	289 700	-	289 700
Прочие обязательства	-	-	-	-	40 894	40 894
Текущие обязательства по налогу на прибыль	-	-	-	-	1 362	1 362
<b>Итого обязательств</b>	<b>491 588</b>	<b>384 735</b>	<b>131 042</b>	<b>5 131 894</b>	<b>3 308 746</b>	<b>9 448 005</b>
<b>Чистый процентный разрыв на 31 марта 2018 года</b>	<b>3 655 935</b>	<b>432 430</b>	<b>727 549</b>	<b>(2 445 590)</b>	<b>(1 295 270)</b>	<b>1 075 054</b>
<b>Совокупный процентный разрыв на 31 марта 2018 года</b>	<b>3 655 935</b>	<b>4 088 365</b>	<b>4 815 914</b>	<b>2 370 324</b>	<b>1 075 054</b>	

Группа АКБ «Ижкомбанк» (ПАО)

Примечания к промежуточной сокращенной консолидированной финансовой отчетности за три месяца, закончившихся 31 марта 2018 года  
(в тысячах российских рублей)

В таблице ниже представлен общий анализ процентного риска по состоянию на 31 декабря 2017 года.

	До востре- бования и менее 1 месяца	От 1 до 6 месяцев	От 6 месяцев до 1 года	Более 1 года	Непро- центные	Итого
<b>Активы</b>						
Денежные средства и их эквиваленты	15 454	-	-	-	1 589 582	1 605 036
Обязательные резервы в Банке России	-	-	-	-	70 187	70 187
Финансовые активы, оцениваемые по справедливой стоимости через прибыль или убыток	1 460 364	-	-	-	-	1 460 364
Средства в банках	1 451 804	-	-	-	38 000	1 489 804
Кредиты клиентам	79 707	1 000 032	892 269	3 206 287	-	5 178 295
Финансовые активы, имеющиеся в наличии для продажи	250 153	-	-	-	-	250 153
Инвестиции в ассоциированные компании	-	-	-	-	3 816	3 816
Инвестиционная недвижимость	-	-	-	-	23 837	23 837
Прочие активы	-	-	-	-	132 507	132 507
Основные средства	-	-	-	-	356 376	356 376
Отложенный налоговый актив	-	-	-	-	8 168	8 168
<b>Итого актива</b>	<b>3 257 482</b>	<b>1 000 032</b>	<b>892 269</b>	<b>3 206 287</b>	<b>2 222 473</b>	<b>10 578 543</b>
<b>Обязательства</b>						
Средства клиентов	1 466 423	1 169 894	38 498	3 379 520	3 180 270	9 234 605
Прочие заемные средства	-	-	-	289 700	-	289 700
Прочие обязательства	-	-	-	-	34 011	34 011
Текущие обязательства по налогу на прибыль	-	-	-	-	1541	1 541
<b>Итого обязательств</b>	<b>1 466 423</b>	<b>1 169 894</b>	<b>38 498</b>	<b>3 669 220</b>	<b>3 215 822</b>	<b>9 559 857</b>
<b>Чистый процентный разрыв на 31 декабря 2017 года</b>	<b>1 791 059</b>	<b>( 169 862)</b>	<b>853 771</b>	<b>(462 933)</b>	<b>(993 349)</b>	<b>1 018 686</b>
<b>Совокупный процентный разрыв на 31 декабря 2017 года</b>	<b>1 791 059</b>	<b>1 621 197</b>	<b>2 474 968</b>	<b>2 012 035</b>	<b>1 018 686</b>	

## 24. Управление капиталом

Управление капиталом Группы имеет следующие цели: соблюдение требований к капиталу, установленных Банком России, и, в частности, требований системы страхования вкладов; обеспечение способности Группы функционировать в качестве непрерывно действующего предприятия и поддержание капитальной базы на уровне, необходимом для обеспечения коэффициента достаточности капитала в размере 8,0% в соответствии с требованиями Банка России. Контроль за выполнением норматива достаточности капитала, установленного Банком России, осуществляется ежедневно по прогнозным и фактическим данным, а также с помощью ежемесячных отчетов, содержащих соответствующие расчеты, которые контролируются Правлением Группы.

В таблице ниже представлен нормативный капитал на основе отчетов Группы, подготовленных в соответствии с требованиями российского законодательства:

	31 марта 2018	31 декабря 2017
Основной капитал	938 953	801 753
Дополнительный капитал	379 198	488 475
<b>Итого нормативного капитала</b>	<b>1 318 151</b>	<b>1 290 228</b>

Норматив достаточности собственных средств (капитала) Группы по состоянию на 31 марта 2018 года, рассчитанный в соответствии с существующими требованиями к капиталу, установленными Банком России, составил 16,1% (31 декабря 2017г.: 14,9%). Минимально допустимое значение установлено Банком России в размере 8,0%.

## 25. Условные обязательства

**Юридические вопросы.** В ходе обычной деятельности Группа является объектом судебных исков и претензий. По мнению руководства, вероятные обязательства (при их наличии), возникающие в результате таких исков или претензий, не окажут существенного отрицательного влияния на финансовое положение или результаты деятельности Группы в будущем.

**Налоговое законодательство.** Российское налоговое законодательство допускает различные толкования и подвержено частым изменениям. Кроме того, российское налоговое законодательство в отношении финансовых инструментов (включая сделки с производными инструментами) характеризуется отсутствием определенности и сложностью толкования. Интерпретация руководством Группы данного законодательства применительно к операциям и деятельности Группы может быть оспорена соответствующими региональными или федеральными органами. Существующие тенденции в Российской Федерации, указывают на то, что налоговые органы могут занять более жесткую позицию при интерпретации законодательства и проверке налоговых расчетов. Как следствие, налоговые органы могут предъявить претензии по тем сделкам и методам учета, по которым раньше они претензий не предъявляли. В результате могут быть начислены значительные дополнительные налоги, пени и штрафы. Налоговые проверки могут охватывать три календарных года деятельности, непосредственно предшествовавшие году проверки. При определенных условиях проверке могут быть подвергнуты и более ранние периоды.

Российское законодательство о трансфертном ценообразовании предоставляет налоговым органам право производить корректировки и начисления в отношении всех «контролируемых» сделок (за исключением сделок, совершаемых по ценам и тарифам, регулируемым государством), в случае если их цена отклоняется в сторону повышения или сторону понижения более чем на 20% от рыночной цены. Правила трансфертного ценообразования, действовавшие в 2010-2011 годах, были сформулированы нечетко, что в целом, позволяло налоговым органам и судам на практике интерпретировать их достаточно широко. Российское законодательство о трансфертном ценообразовании, которое действует начиная с 1 января 2012 года, предусматривает более жесткие правила трансфертного ценообразования. В 2010-2011 годах Группа определяла свои налоговые обязательства по сделкам с взаимозависимыми лицами исходя из фактических цен сделок. Существует вероятность того, что после вступления в действие новых правил трансфертного ценообразования в России или изменений в практике или в подходах налоговых органов к интерпретации и применению правил трансфертного ценообразования, действовавших до 2012 года, цены, примененные Группой в рамках таких сделок, могут быть оспорены налоговыми органами в будущем.

Различные компетентные органы могут по-разному интерпретировать положения законодательства, и если им удастся обосновать свою позицию, могут быть начислены дополнительные налоги и соответствующие штрафы и пени, влияние которых не может быть достоверно оценено, но может оказаться существенным для финансового положения Группы.

По состоянию на 31 марта 2017 года руководство считает, что придерживается адекватной интерпретации соответствующего законодательства, и позиция Группы в отношении налоговых, валютных и таможенных вопросов будет поддержана контролирующими органами. Руководство полагает, что Группа начислила все соответствующие налоги.

**Обязательства по операционной аренде.** Ниже представлены минимальные суммы будущей арендной платы по операционной аренде помещений, не подлежащей отмене, в случаях, когда Группа выступает в качестве арендатора:

	31 марта 2018	31 декабря 2017
Менее 1 года	6 000	5 992
От 1 до 5 лет	2 693	2 986
<b>Итого обязательств по операционной аренде</b>	<b>8 693</b>	<b>8 978</b>

Расходы Группы по аренде составили 4 271 тысяча рублей (31 декабря 2017 г.: 18 449 тысяч рублей) (Примечание 20).

**Обязательства кредитного характера.** Основной целью данных инструментов является обеспечение предоставления средств клиентам по мере необходимости. Общая сумма обязательств по



гарантиям и неиспользованным кредитным линиям не обязательно представляет собой будущие денежные требования, поскольку возможно истечение срока действия или отмена указанных обязательств без предоставления заемщику средств. Тем не менее, потенциальный риск существует, поэтому в промежуточном сокращенном консолидированном отчете о финансовом положении в числе прочих обязательств создан резерв по обязательствам кредитного характера в отношении предоставленных гарантий в зависимости от финансового состояния клиента. В отношении обязательств по предоставлению кредитов и неиспользованных кредитных линий Группа в меньшей степени подвержена риску понесения убытков, поскольку в случае обесценения выданных кредитов Группа не будет производить выдачу оставшихся сумм, поэтому резерв по данным условным обязательствам кредитного характера равен нулю.

Обязательства кредитного характера Группы составляли:

	31 марта 2018	31 декабря 2017
Гарантии выданные	1 037 351	1 094 301
Неиспользованные кредитные линии	1 051 872	757 061
За вычетом резерва по обязательствам кредитного характера	(5 187)	(5 472)
<b>Итого обязательств кредитного характера</b>	<b>2 084 036</b>	<b>1 845 890</b>

Ниже представлен анализ изменения резерва по обязательствам кредитного характера:

	31 марта 2018	31 декабря 2017
<b>Резерв по обязательствам кредитного характера на 1 января</b>	<b>5 472</b>	<b>4 536</b>
Создание/ (восстановление) резерва по обязательствам кредитного характера в течение периода	(285)	936
<b>Резерв по обязательствам кредитного характера на конец периода</b>	<b>5 187</b>	<b>5 472</b>

**Обязательства капитального характера.** По состоянию на 31 марта 2018 года и 31 декабря 2017 года Группа не имеет договорные обязательства капитального характера по реконструкции зданий и приобретению оборудования.

## 26. Справедливая стоимость финансовых инструментов

Наилучшим подтверждением справедливой стоимости является котировка финансового инструмента на активном рынке. Поскольку для большей части финансовых инструментов Группы не существует ликвидного рынка, их справедливую стоимость необходимо определять исходя из существующей рыночной конъюнктуры и специфических рисков, сопряженных с конкретным инструментом. Представленные далее оценки могут не соответствовать суммам, которые Группа способна получить при рыночной продаже всего имеющегося пакета конкретного инструмента.

Ниже представлена оценка справедливой стоимости финансовых инструментов Группы по состоянию на 31 марта 2018 года и 31 декабря 2017 года:

	31 марта 2018		31 декабря 2017	
	Балансовая стоимость	Справедливая стоимость	Балансовая стоимость	Справедливая стоимость
<b>Финансовые активы</b>				
Денежные средства и их эквиваленты	1 446 338	1 446 338	1 605 036	1 605 036
Финансовые активы, оцениваемые по справедливой стоимости через прибыль или убыток	1 391 993	1 391 993	1 460 364	1 460 364
Средства в банках	2 439 025	2 439 025	1 489 804	1 489 804
Кредиты клиентам	4 399 304	4 398 865	5 178 295	5 177 778
Финансовые активы, имеющиеся в наличии для продажи	249 899	249 899	250 153	250 153
<b>Финансовые обязательства</b>				

Средства клиентов	9 116 049	9 116 049	9 234 605	9 234 605
Прочие заемные средства	289 700	289 700	289 700	289 700

Группа использует следующие методы и допущения для оценки справедливой стоимости указанных финансовых инструментов:

**Финансовые инструменты, отраженные по справедливой стоимости.** Денежные средства и их эквиваленты, финансовые активы, оцениваемые по справедливой стоимости через прибыль или убыток, финансовые активы, имеющиеся в наличии для продажи, отражены в промежуточном сокращенном консолидированном отчете о финансовом положении по справедливой стоимости.

**Средства в банках.** Оценочная справедливая стоимость средств, размещенных под фиксированную процентную ставку, основана на расчете дисконтированных денежных потоков с использованием процентных ставок на денежном рынке для инструментов с аналогичным уровнем кредитного риска и сроком погашения. По мнению руководства Группы, справедливая стоимость кредитов банкам по состоянию на 31 марта 2018 года и на 31 декабря 2017 года существенно не отличалась от их балансовой стоимости, это объясняется краткосрочным характером вложений.

**Кредиты клиентам.** Кредиты клиентам отражаются за вычетом резерва под обесценение. Оценочная справедливая стоимость кредитов клиентам представляет собой дисконтированную сумму ожидаемых оценочных будущих денежных потоков. С целью определения справедливой стоимости ожидаемые денежные потоки дисконтируются по текущим рыночным ставкам (диапазон процентных ставок на 31 марта 2018 года варьируется от 5,0% до 33,9% (31 декабря 2017 г.: от 5,0% до 34,9%)).

**Средства других банков.** Справедливая стоимость средств других банков со сроком погашения до трех месяцев приблизительно равна балансовой стоимости вследствие относительно короткого срока погашения. Для средств других банков со сроком погашения более трех месяцев справедливая стоимость представляет собой текущую стоимость расчетных будущих денежных потоков, дисконтированных по соответствующим рыночным ставкам на конец года.

**Средства клиентов.** Оценочная справедливая стоимость обязательств с неопределенным сроком погашения представляет собой сумму к выплате по требованию кредитора. Оценочная справедливая стоимость заемных средств с фиксированной процентной ставкой и прочих привлеченных средств, не имеющих рыночной котировки, основана на расчете дисконтированных денежных потоков с использованием процентных ставок по долговым инструментам с аналогичным сроком погашения.

**Выпущенные долговые ценные бумаги.** Оценочная справедливая стоимость выпущенных долговых ценных бумаг под фиксированный процент рассчитана на основании дисконтированных денежных потоков с использованием существующей на денежном рынке ставки процента по долговым инструментам с аналогичными характеристиками кредитного риска и сроками погашения. В случае выпущенных долговых инструментов, которые котируются на бирже, справедливая стоимость основана на объявленных рыночных ценах.

**Прочие заемные средства.** Справедливая стоимость прочих заемных средств с фиксированной процентной ставкой, основана на расчете дисконтированных денежных потоков с использованием процентных ставок по долговым инструментам с аналогичным сроком погашения. Оценочная справедливая стоимость прочих заемных средств Группы приблизительно равна балансовой стоимости, так как данные инструменты не имеют рыночных котировок, аналогичных инструментов и привлечены на особых условиях.

Ниже представлен анализ финансовых активов и обязательств, учитываемых в отчетности по справедливой стоимости и по которым справедливая стоимость раскрывается отдельно в разрезе уровней иерархии оценки по состоянию на 31 марта 2018 года:

	Уровень 1 (рыночные котировки)	Уровень 3 (модели оценки)	Итого
<b>Активы, учитываемые в отчетности по справедливой стоимости</b>			
Финансовые активы, оцениваемые по справедливой стоимости через прибыль или убыток	1 391 993	-	1 391 993
Финансовые активы, имеющиеся в наличии для продажи	-	249 899	249 899

**Группа АКБ «Ижкомбанк» (ПАО)**

**Примечания к промежуточной сокращенной консолидированной финансовой отчетности за три месяца, закончившихся 31 марта 2018года  
(в тысячах российских рублей)**

---

**Активы, по которым справедливая стоимость  
раскрывается отдельно**

Средства в банках	-	2 439 025	2 439 025
Кредиты клиентам	-	4 399 304	4 399 304

**Обязательства, по которым справедливая стоимость  
раскрывается отдельно**

Средства клиентов	-	9 116 049	9 116 049
Прочие заемные средства	-	289 700	289 700

---

Ниже представлен анализ финансовых активов и обязательств, учитываемых в отчетности по справедливой стоимости и по которым справедливая стоимость раскрывается отдельно в разрезе уровней иерархии оценки по состоянию на 31 декабря 2017 года:

	Уровень 1 (рыночные котировки)	Уровень 3 (модели оценки)	Итого
<b>Активы, учитываемые в отчетности по справедливой стоимости</b>			
Финансовые активы, оцениваемые по справедливой стоимости через прибыль или убыток	1 460 364	-	1 460 364
Финансовые активы, имеющиеся в наличии для продажи	-	250 153	250 153
<b>Активы, по которым справедливая стоимость раскрывается отдельно</b>			
Средства в банках	-	1 489 804	1 489 804
Кредиты клиентам	-	5 177 778	5 177 778
<b>Обязательства, по которым справедливая стоимость раскрывается отдельно</b>			
Средства клиентов	-	9 234 605	9 234 605
Прочие заемные средства	-	289 700	289 700

По состоянию на 31 марта 2018 года и 31 декабря 2017 года у Группы не было финансовых обязательств, учитываемых в отчетности по справедливой стоимости.

В течение первого квартала 2018 года и 2017 года переводы между Уровнем 1 и Уровнем 2, а также на Уровень 3 и с Уровня 3 иерархии оценки по справедливой стоимости финансовых активов, оцениваемых по справедливой стоимости, не производились.

Ниже представлен анализ нефинансовых активов, учитываемых в отчетности не по справедливой стоимости, но по которым справедливая стоимость раскрывается отдельно, в разрезе уровней иерархии оценки по состоянию на 31 марта 2018 года и 31 декабря 2017 года:

**Уровень 2 (существенные наблюдаемые  
на рынке исходные данные)**

	31 марта 2018	31 декабря 2017
--	---------------	-----------------

Инвестиционная недвижимость	27 329	23 837
-----------------------------	--------	--------

**Инвестиционная недвижимость.** Оценка справедливой стоимости инвестиционной недвижимости проводится ежегодно и утверждается директором Группы. Справедливая стоимость инвестиционной недвижимости Группы была определена при помощи метода сопоставления с рынком. Для определения справедливой стоимости были применены следующие методы: метод дисконтированных денежных потоков (доходный подход), метод сравнения продаж (сравнительный подход), метод оценки совокупных активов (затратный подход). Изменения оценок могут повлиять на стоимость инвестиционной недвижимости. По состоянию на 31 марта 2018 года при увеличении корректировки на 10 процентов справедливая стоимость инвестиционной недвижимости увеличится на 2 733 тысячи рублей (31 декабря 2017 г.: увеличится на 2 384 тысячи рублей), при уменьшении корректировки на 10 процентов стоимость инвестиционной недвижимости уменьшится на 2 733 тысячи рублей (31 декабря 2017 г.: уменьшится на 2 384 тысячи рублей).

## 27. Сверка классов финансовых инструментов с категориями оценки

В соответствии с МСФО (IAS) 39 «Финансовые инструменты: признание и оценка» Группа относит свои финансовые активы в следующие категории: 1) финансовые активы, оцениваемые по справедливой стоимости через прибыль или убыток; 2) ссуды и дебиторская задолженность; 3) финансовые активы, имеющиеся в наличии для продажи.

В то же время, в соответствии с требованиями МСФО (IFRS) 7 «Финансовые инструменты: раскрытие информации» Группа раскрывает различные классы финансовых инструментов.

В таблице ниже представлена сверка классов финансовых активов с вышеуказанными категориями оценки по состоянию на 31 марта 2018 года:

	Финансовые активы, оцениваемые по справедливой стоимости через прибыль или убыток	Ссуды и дебиторская задолженность	Финансовые активы, имеющиеся в наличии для продажи	Итого
<b>Активы</b>				
<b>Денежные средства и их эквиваленты</b>				
- наличные средства	880 870	-	-	880 870
- остатки по счетам в Банке России	355 069	-	-	355 069
- средства на корреспондентских счетах и депозитах «овернайт»	210 399	-	-	210 399
<b>Финансовые активы, оцениваемые по справедливой стоимости через прибыль или убыток</b>				
- облигации федерального займа (ОФЗ)	1 391 993	-	-	1 391 993
<b>Средства в банках</b>				
- депозиты, размещенные в Центральном Банке РФ	-	1 000 581	-	1 000 581
- кредиты, предоставленные банкам	-	1 400 444	-	1 400 444
- гарантийные депозиты для обеспечения расчетов по операциям с платежными картами	-	38 000	-	38 000
<b>Кредиты клиентам</b>				
- кредиты юридическим лицам	-	2 315 411	-	2 315 411
- потребительские кредиты физическим лицам	-	1 058 516	-	1 058 516
- ипотечные кредиты физическим лицам	-	455 928	-	455 928
- кредиты индивидуальным предпринимателям	-	279 042	-	279 042
- кредиты государственным и муниципальным органам	-	248 493	-	248 493
- автокредиты физическим лицам	-	41 914	-	41 914
<b>Финансовые активы, имеющиеся в наличии для продажи</b>				
- векселя кредитных организаций	-	-	246 691	246 691
- ипотечные кредиты, в отношении которых у Банка имеется намерение уступить право требования	-	-	3 208	3 208
<b>Итого финансовых активов</b>	<b>2 838 331</b>	<b>6 838 329</b>	<b>249 899</b>	<b>9 926 559</b>
Нефинансовые активы				596 500
<b>Итого активов</b>				<b>10 523 059</b>

В таблице ниже представлена сверка классов финансовых активов с вышеуказанными категориями оценки по состоянию на 31 декабря 2017 года:

	Финансовые активы, оцениваемые по справедливой стоимости через прибыль или убыток	Ссуды и дебиторская задолженность	Финансовые активы, имеющиеся в наличии для продажи	Итого
<b>Активы</b>				
<b>Денежные средства и их эквиваленты</b>				
- наличные средства	1 074 658	-	-	1 074 658
- остатки по счетам в Банке России	257 820	-	-	257 820
- средства на корреспондентских счетах и депозитах «овернайт»	272 558	-	-	272 558
<b>Финансовые активы, оцениваемые по справедливой стоимости через прибыль или убыток</b>				
- облигации федерального займа (ОФЗ)	1 460 364	-	-	1 460 364
<b>Средства в банках</b>				
- депозиты, размещенные в Центральном Банке РФ	-	700 577	-	700 577
- кредиты, предоставленные банкам	-	751 227	-	751 227
- гарантийные депозиты для обеспечения расчетов по операциям с платежными картами	-	38 000	-	38 000
<b>Кредиты клиентам</b>				
- кредиты юридическим лицам	-	3 039 929	-	3 039 929
- потребительские кредиты физическим лицам	-	1 074 856	-	1 074 856
- ипотечные кредиты физическим лицам	-	457 998	-	457 998
- кредиты индивидуальным предпринимателям	-	275 113	-	275 113
- кредиты государственным и муниципальным органам	-	296 696	-	296 696
- автокредиты физическим лицам	-	33 703	-	33 703
<b>Финансовые активы, имеющиеся в наличии для продажи</b>				
- векселя кредитных организаций	-	-	243 557	243 557
- ипотечные кредиты, в отношении которых у Банка имеется намерение уступить право требования	-	-	6 596	6 596
<b>Итого финансовых активов</b>	<b>3 065 400</b>	<b>6 668 099</b>	<b>250 153</b>	<b>9 983 652</b>
Нефинансовые активы				594 891
<b>Итого активов</b>				<b>10 578 543</b>

**28. Операции со связанными сторонами**

Для целей составления данной промежуточной сокращенной консолидированной финансовой отчетности стороны считаются связанными, если одна из них имеет возможность контролировать другую или оказывать существенное влияние при принятии другой стороной финансовых и операционных решений, как изложено в МСФО 24 «Раскрытие информации о связанных сторонах». При рассмотрении всех возможных взаимоотношений со связанными сторонами принимается во внимание экономическое содержание таких взаимоотношений, а не только их юридическая форма.

В ходе своей обычной деятельности Группа проводит операции со своими основными акционерами, руководителями, а также с прочими сторонами. Эти операции включают осуществление расчетов, предоставление кредитов, привлечение депозитов, предоставление гарантий. Согласно политике Группы все операции со связанными сторонами осуществляются на тех же условиях, что и операции с независимыми сторонами. Прочие связанные стороны представляют собой компании, подконтрольные ключевому управленческому персоналу.

Ниже указаны остатки на конец года и объемы, проведенных активных операций со связанными сторонами за первый квартал 2018 года:

	Акционеры	Директора и управленческий персонал	Прочие связанные стороны	Итого
<b>Кредиты клиентам</b>				
Кредиты клиентам на 1 января 2018 года	1 901	176	63 364	65 441
Кредиты клиентам, предоставленные в течение периода	1 349	1 392	33 653	36 394
Кредиты клиентам, погашенные в течение периода	(1 882)	(973)	(32 373)	(35 228)
<b>Кредиты клиентам на 31 марта 2018 года</b>	<b>1 368</b>	<b>595</b>	<b>64 644</b>	<b>66 607</b>
<b>Резерв под обесценение кредитов клиентам</b>				
Резерв под обесценение кредитов клиентам на 1 января 2018 года	(14)	(1)	(11 371)	(11 386)
(Создание)/восстановление резерва под обесценение кредитов клиентам в течение периода	3	1	(483)	(479)
<b>Резерв под обесценение кредитов клиентам на 31 марта 2018 года</b>	<b>(11)</b>	<b>-</b>	<b>(11 854)</b>	<b>(11 865)</b>
<b>Кредиты клиентам на 1 января 2018 года (за вычетом резерва под обесценение)</b>	<b>1 887</b>	<b>175</b>	<b>51 993</b>	<b>54 055</b>
<b>Кредиты клиентам на 31 марта 2018 года (за вычетом резерва под обесценение)</b>	<b>1 357</b>	<b>595</b>	<b>52 790</b>	<b>54 742</b>

Ниже указаны остатки на конец года и объемы, проведенных активных операций со связанными сторонами за 2017 год:

	Акционеры	Директора и управленческий персонал	Прочие связанные стороны	Итого
<b>Кредиты клиентам</b>				
Кредиты клиентам на 1 января 2017 года	70 458	7 137	19 511	97 106
Кредиты клиентам, предоставленные в течение периода	73 632	2 417	2 051	78 100
Кредиты клиентам, погашенные в течение периода	(141 339)	(8 394)	(7 718)	(157 451)
<b>Кредиты клиентам на 31 марта 2017 года</b>	<b>2 751</b>	<b>1 160</b>	<b>13 844</b>	<b>17 755</b>
<b>Резерв под обесценение кредитов клиентам</b>				
Резерв под обесценение кредитов клиентам на 1 января 2017 года	(1 054)	(10)	(4 385)	(5 449)
(Создание)/восстановление резерва под обесценение кредитов клиентам в течение периода	1 049	(1)	534	1 582
<b>Резерв под обесценение кредитов клиентам на 31 марта 2017 года</b>	<b>(5)</b>	<b>(11)</b>	<b>(3 851)</b>	<b>(3 867)</b>
<b>Кредиты клиентам на 1 января 2017 года (за вычетом резерва под обесценение)</b>	<b>69 404</b>	<b>7 127</b>	<b>15 126</b>	<b>91 657</b>
<b>Кредиты клиентам на 31 марта 2017 года (за вычетом резерва под обесценение)</b>	<b>2 746</b>	<b>1 149</b>	<b>9 993</b>	<b>13 888</b>

Ниже указаны остатки на конец года и объемы проведенных пассивных операций со связанными сторонами за первый квартал 2018 года:

	Акционеры	Директоры и управленческий персонал	Прочие связанные стороны	Итого
<b>Средства клиентов</b>				
Средства клиентов на 1 января 2018 года	347 410	28 559	76 197	452 166
Средства клиентов, полученные в течение периода	217 852	51 721	2 234 182	2 503 755
Средства клиентов, погашенные в течение периода	(214 995)	(51 490)	(2 108 201)	(2 374 686)
<b>Средства клиентов на 31 марта 2018 года</b>	<b>350 267</b>	<b>28 790</b>	<b>202 178</b>	<b>581 235</b>



**Группа АКБ «Ижкомбанк» (ПАО)**

**Примечания к промежуточной сокращенной консолидированной финансовой отчетности за три месяца, закончившихся 31 марта 2018 года (в тысячах российских рублей)**

Ниже указаны остатки на конец года и объемы проведенных пассивных операций со связанными сторонами за 2017 год:

	Акционеры	Директоры и управленческий персонал	Прочие связанные стороны	Итого
<b>Средства клиентов</b>				
Средства клиентов на 1 января 2017 года	335 693	69 299	64 287	469 279
Изменения в составе связанных сторон	-	3880	4 159	8 039
Средства клиентов, полученные в течение года	2 604 713	602 522	5 575 876	8 783 111
Средства клиентов, погашенные в течение года	(2 592 996)	(647 142)	(5 568 125)	(8 808 263)
<b>Средства клиентов на 31 декабря 2017 года</b>	<b>347 410</b>	<b>28 559</b>	<b>76 197</b>	<b>452 166</b>

По состоянию на 31 марта 2018 года и 31 декабря 2017 года субординированные депозиты в сумме 270 000 тысяч рублей привлечены Группой от акционеров и в сумме 19 700 тысяч рублей - от прочей связанной стороны.

Ниже указаны прочие права и обязательства по операциям со связанными сторонами на 31 марта 2018 года и 31 декабря 2017 года:

	31 марта 2018	31 декабря 2017
Гарантии и поручительства, выданные Группой прочим связанным сторонам	18 198	14 892

Ниже указаны статьи доходов и расходов по операциям со связанными сторонами за первый квартал 2018 года:

	Акционеры	Директоры и управленческий персонал	Прочие связанные стороны	Итого
Процентные доходы	47	6	2 127	2 180
Процентные расходы	783	261	140	1 184
Комиссионные доходы	-	-	925	925

Ниже указаны статьи доходов и расходов по операциям со связанными сторонами за 2017 год:

	Акционеры	Директоры и управленческий персонал	Прочие связанные стороны	Итого
Процентные доходы	2 489	294	10 265	13 048
Процентные расходы	10 148	879	2 186	13 213
Комиссионные доходы	1 077	391	5 891	7 359

Группа АКБ «Ижкомбанк» (ПАО)

Примечания к промежуточной сокращенной консолидированной финансовой отчетности за три месяца, закончившихся 31 марта 2018 года  
(в тысячах российских рублей)

Ниже представлена информация о выплатах вознаграждения ключевому руководству:

	31 марта 2018	31 декабря 2017
<b>Краткосрочные выплаты:</b>		
-заработная плата	5 296	21 102
-прочие краткосрочные вознаграждения	-	100
<b>Выплаты, основанные на акциях:</b>		
-дивиденды	-	2084

Директор Банка



А.Ю. Пономарев

Главный бухгалтер

В.Н. Щербакова

23 мая 2018 года